Q1 Q2 Q3 Q4

Q3 Kvartalsrapport **2020**

Statistiken är framtagen i samarbete med Infront Data

Kompetensföretagen almega

Innehållsförteckning

Sammanfattande kommentar 3
Medlemsföretagens utveckling tredje kvartalet 2020 4
Tjänsteområden 6
Yrkesområden 7
Regional omsättning 9
- Norra Sverige 10
- Mellansverige 12
- Stockholm 14
- Västra Sverige 16
- Södra Sverige 18

Om statistiken 20
Definitioner och begrepp 21
Om Kompetensföretagen 23
Kontakt 23

Omställning ökar i ett annars svagt kvartal

De signaler som kom efter sommaren om en liten ljusning i svensk industri återspeglas något i Kompetensföretagens senaste omsättningsstatistik. Siffrorna för kvartal tre är något bättre än kvartalet innan. Omsättningen ligger på minus 20,8 procent jämfört med samma kvartal året innan, och i kronor räknat ger det 5.4 miljarder. Den fortsatt negativa utvecklingen är samstämmig över landet; Norra Sverige var den region där omsättningsminskningen var något lägre, på minus 18,4 procent jämfört med tredje kvartalet 2019. I andra änden finner vi Västra Sverige som minskade mest, med 22,8 procent. Stockholm som har den näst största omsättningsandelen minskade med 20,2 procent, sedan återfinns Mellansverige vars omsättning minskade med 20,8 procent och Södra Sverige med 19,7 procent.

Som en tydlig motkraft till den breda nedgången går det att spåra omställningsföretagens insatser under coronapandemin i positiva siffror. Området Omställning ökar som helhet med 65 procent under den aktuella perioden. Som område utgör det numera 3 procent av branschens totala omsättning och är nu det näst största i kompetensbranschen.

Hårt drabbade industribemanning minskade med 31 procent vilket trots allt är en positiv utveckling i jämförelse med tappet på 41 procent föregående kvartal. Totalt minskade bemanningstjänsterna med 22 procent i förhållande till Q3 2019. Resultatet är ändå fyra procentenheter bättre än de minus 26 procent som blev resultatet under vårmånaderna då pandemin stängde ned stora delar av världen. Risken för att denna lilla förbättring ska vända nedåt igen med den tilltagande smittspridningen är dock överhängande. Bemanning ligger på 95 procent av den totala omsättningen i branschen, och är därmed alltjämt störst.

Sett till omsättning är Rekrytering nu det minsta området, då det utgör 2 procent av kompetensbranschen. Att området backar under en världsomspännande kris är att räkna med. Resultatet är ändå bättre än förra kvartalets minus 50 procent, då det nu ligger på minus 25 procent jämfört med Q3 2019.

Om vi sedan tittar på yrkesområden under tredje kvartalet 2020 var Lager & Logistik med 27 procent och Industri & Tillverkning med 26 procent av omsättningen de största. Sedan följer Administration & Service och IT med 10 respektive 9 procent av omsättningen. Tillsammans stod dessa fyra för 71 procent av den totala omsättningen.

Med ökad spridning av coronaviruset och stramare restriktioner kan vi åter vänta oss tuffa tider där vi inte kan veta när ekonomin står stadigt på fötterna igen. Som förbundsdirektör för en bransch som ständigt jobbar efter ändrade förutsättningar och nya omständigheter vill jag dock hålla kvar vid den tillförsikt jag uttryckte i vår förra kvartalsrapport.

Stockholm i november 2020.

Patrik Eidfelt
Förbundsdirektör, Kompetensföretagen

Medlemsföretagens utveckling tredje kvartalet 2020

Insamlingen av omsättningsuppgifter från Kompetensföretagens medlemsföretag visar på en negativ utveckling under det tredje kvartalet 2020. Omsättningen har minskat med 20,8 procent jämfört med samma period 2019.

Negativ utveckling i branschen under tredje kvartalet.

Omsättningen i Kompetensföretagens medlemsföretag uppgick under tredje kvartalet 2020 till 5,4 miljarder kronor.

Omsättningsutveckling för medlemsföretagen - förändring i procent jämfört med samma kvartal föregående år

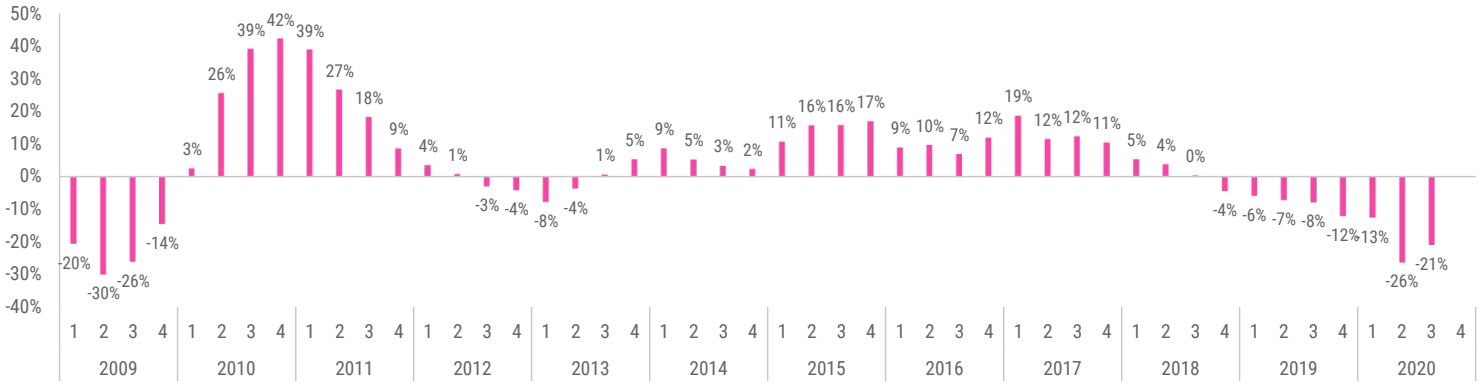

Kompetensföretagens omsättning (mkr)

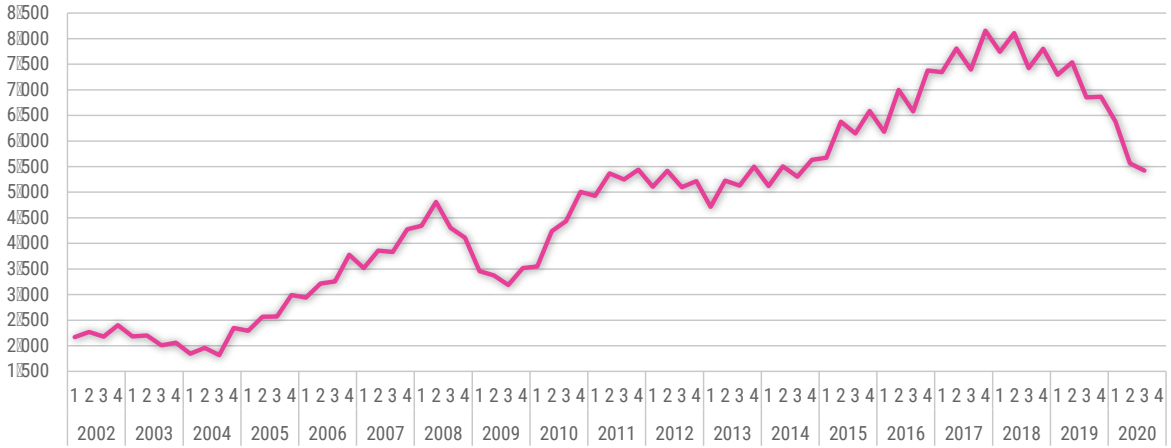

Inga regioner uppvisade en positiv utveckling under tredje kvartalet 2020. Norra Sverige var den region som utvecklades starkast med en omsättningsminskning på 18,4 procent jämfört med tredje kvartalet 2019. Södra Sverige minskade med 19,7 procent. Den svagaste omsättningsutvecklingen finns i Västra Sverige som minskade med 22,8 procent. Stockholm minskade med 20,2 procent och Mellansverige minskade med 20,8 procent.

Omsättningsutveckling - tredje kvartalet 2020

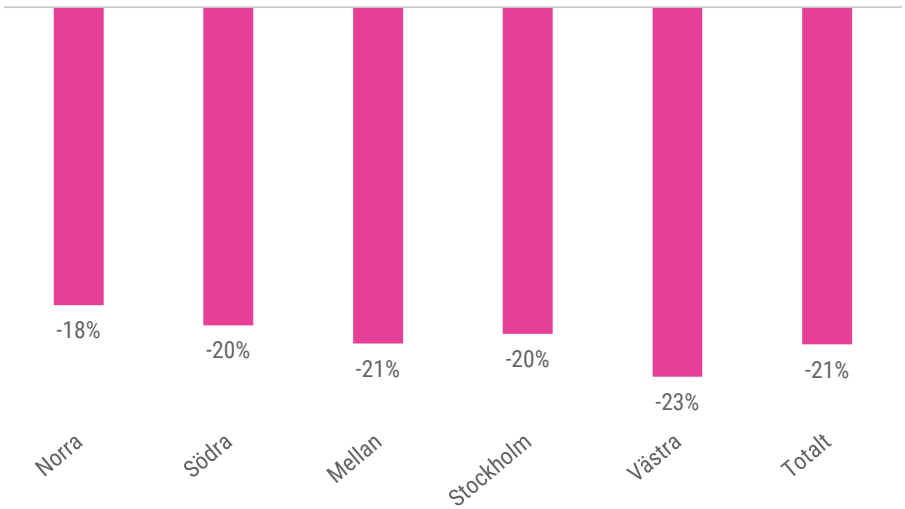

Grafen visar de olika geografiska områdenas omsättningsutveckling tredje kvartalet 2020, jämfört med tredje kvartalet 2019. Områdena är sorterade från vänster till höger, med det minsta området till vänster och det största till höger.

Omsättningens fördelning per region - tredje kvartalet 2020

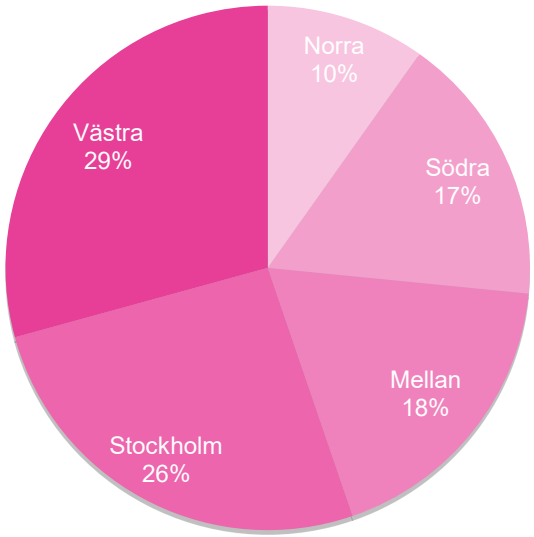

Ser vi på omsättningen per region är Västra Sverige den största regionen med 29 procent av den nationella omsättningen under tredje kvartalet 2020. Stockholm hade den näst största omsättningsandelen med 26 procent. I kronor uppgick omsättningen för Västra Sverige till 1587 miljoner kronor medan Stockholm hade en total omsättning på 1409 miljoner kronor. Mellansverige hade en omsättning på 986 miljoner kronor. Södra Sveriges omsättning uppgick till 908 miljoner kronor. Norra Sverige var den minsta regionen, med en omsättning på 533 miljoner kronor.

Tjänsteområden

Kompetensföretagens medlemmar erbjuder sina kunder en rad olika tjänster och i statistiken särredovisas uppgifter för tre olika tjänsteområden: Bemanning, Rekrytering och Omställning. Genom att studera de olika tjänsteområdenas omfattning och utveckling ges en bild av vilka tjänster som efterfrågas av de företag som anlitar kompetensföretag.

Omsättningsutveckling för tjänsteområdena rekrytering och omställning (mkr)

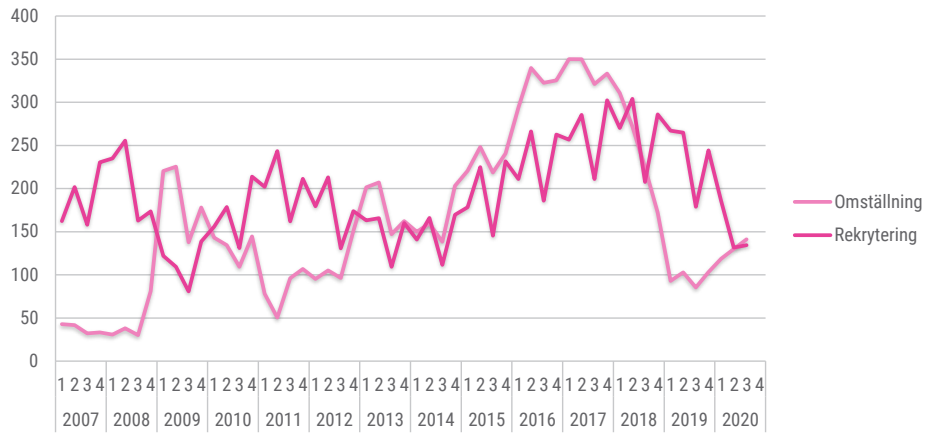

Under tredje kvartalet 2020 ökade omsättningen i Omställning med 65,2 procent. Rekrytering minskade med 24,9 procent från föregående år och omsättningen inom Bemanning minskade med 21,8 procent. Tjänsteområdet Bemanning är fortsatt klart störst med en omsättningsandel på 95 procent av den totala omsättningen i branschen. Näst störst omsättningsandel har Omställning på 2,6 procent följt av Rekrytering på 2,5 procent.

Omsättning per tjänsteområde 2020

	Omställning	Rekrytering	Bemanning	Totalt
Omsättning i urvalet, Mkr				
Kv 1	119	186	6 080	6 384
Kv 2	130	132	5 301	5 562
Kv 3	141	134	5 148	5 424
Kv 4				
Ack.	**390**	**452**	**16 529**	**17 370**
Jämförelse mot 2019				
Kv 1	28%	-31%	-12%	-13%
Kv 2	26%	-50%	-26%	-26%
Kv 3	65%	-25%	-22%	-21%
Kv 4				
Ack.	**39%**	**-36%**	**-20%**	**-20%**
Andel av total omsättning				
Kv 1	2%	3%	95%	100%
Kv 2	2%	2%	95%	100%
Kv 3	3%	2%	95%	100%
Kv 4				
Ack.	**2%**	**3%**	**95%**	**100%**

Omsättningsutveckling - tredje kvartalet 2020

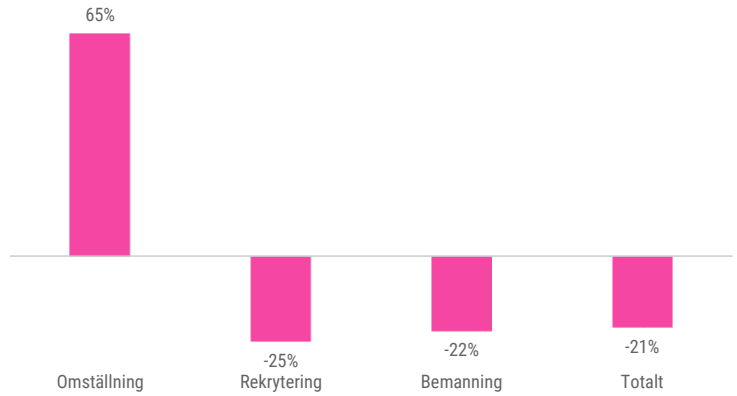

Grafen visar de olika tjänsteområdenas omsättningsutveckling tredje kvartalet 2020, jämfört med tredje kvartalet 2019.

Yrkesområden

Kompetensföretagens medlemmar levererar inte bara statistik för sina tjänsteområden utan redogör även för omsättningen inom 9 olika yrkesområden. De till omsättningen största yrkesområdena under tredje kvartalet 2020 var Lager & Logistik med 27 procent av omsättningen, Industri & Tillverkning med 26 procent av omsättningen samt Administration & Service och IT med 10 respektive 9 procent av omsättningen. Dessa fyra områden stod tillsammans för 71 procent av den totala omsättningen. Det minsta yrkesområdet var Övrigt, som hade en omsättningsandel på 2,9 procent.

I yrkesområdet Övrigt innefattas uppdrag som inte kan kategoriseras inom något av de övriga åtta områdena och som tillhör en kategori som bedöms vara för liten för att bilda ett eget yrkesområde. Inom området Övrigt återfinns exempelvis hotell & restaurang, pedagogik, bevakning, vaktmästeri och städning.

Omsättning per yrkesområde 2020

	Administration & Service	Försäljning & Kundtjänst	Teknik	IT	Ekonomi & Finans	Hälso- & sjukvård/Omsorg	Industri & Tillverkning	Lager & Logistik	Övrigt	Totalt
Omsättning i urvalet, Mkr										
Kv 1	668	294	438	708	563	420	1 755	1 362	177	6 384
Kv 2	545	254	377	570	465	419	1 388	1 393	152	5 562
Kv 3	543	251	318	471	397	429	1 396	1 460	159	5 424
Kv 4										
Ack.	**1 756**	**799**	**1 133**	**1 748**	**1 425**	**1 268**	**4 538**	**4 215**	**488**	**17 370**
Jämförelse mot 2019										
Kv 1	-14%	-13%	-13%	-17%	-6%	-16%	-21%	1%	16%	-13%
Kv 2	-26%	-25%	-23%	-30%	-18%	-15%	-41%	-11%	-19%	-26%
Kv 3	-23%	-24%	-27%	-34%	-20%	-11%	-31%	-2%	-6%	-21%
Kv 4										
Ack.	**-21%**	**-21%**	**-21%**	**-26%**	**-15%**	**-14%**	**-31%**	**-5%**	**-4%**	**-20%**
Andel av total omsättning										
Kv 1	10%	5%	7%	11%	9%	7%	27%	21%	3%	100%
Kv 2	10%	5%	7%	10%	8%	8%	25%	25%	3%	100%
Kv 3	**10%**	**5%**	**6%**	**9%**	**7%**	**8%**	**26%**	**27%**	**3%**	**100%**
Kv 4										
Ack.	**10%**	**5%**	**7%**	**10%**	**8%**	**7%**	**26%**	**24%**	**3%**	**100%**

Omsättningsutveckling per yrkesområde - tredje kvartalet 2020

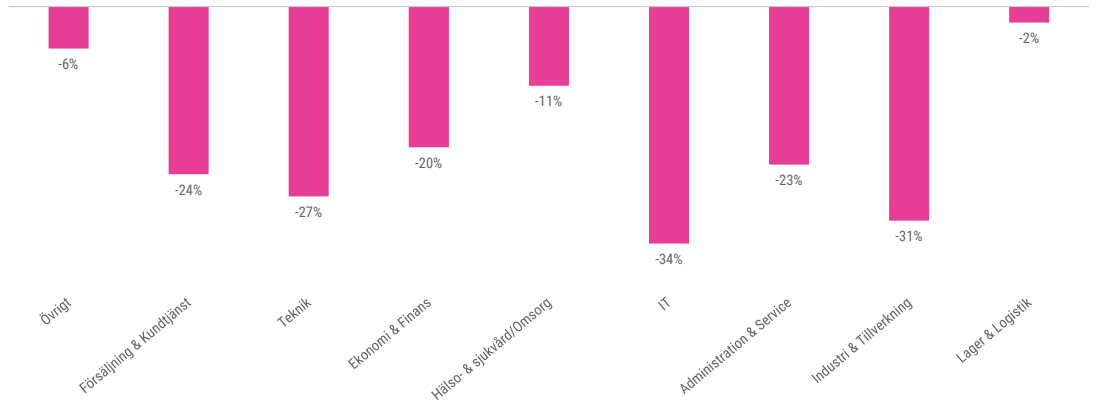

Grafen visar de olika yrkesområdenas omsättningsutveckling tredje kvartalet 2020, jämfört med tredje kvartalet 2019. Yrkesområdena är sorterade från vänster till höger, med det minsta yrkesområdet till vänster och det största till höger.

0

Inga yrkesområden visar på en positiv tillväxt i Sverige.

-2%

Sveriges största yrkesområde Lager & Logistik har minskat med 2 procent.

Omsättningens andel per yrkesområde - tredje kvartalet 2020

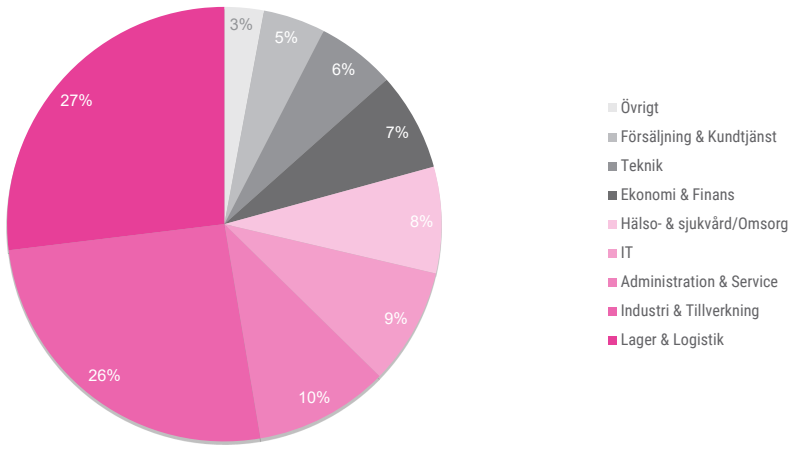

Regional omsättning

Kompetensföretagens omsättningsstatistik presenteras också regionalt fördelad på både tjänsteområden och yrkesområden. Det statistiska underlaget kan då i vissa regioner, yrkesområden och tjänsteområden bli förhållandevis litet. En mindre förändring i kronor kan få ett kraftigt procentuellt genomslag. Yrkesområdet Övrigt är exempel på en yrkeskategori som är liten i flera regioner.

Om ett företag startar eller avslutar verksamhet inom ett visst område eller i en viss region lämnar det också tydliga spår i statistiken genom stora procentuella ökningar eller minskningar i omsättningen. De avsnitt som beskriver regional utveckling fördelad på yrkesområden eller tjänsteområden bör därför alltid tolkas med kategorins storlek i åtanke.

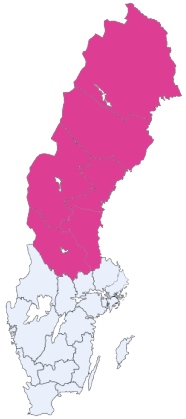

Norra Sverige

Norra Sverige minskade sin omsättning med 18,4 procent under tredje kvartalet 2020 jämfört med samma period 2019. Regionen omsatte 533 miljoner kronor under tredje kvartalet 2020, vilket motsvarar 10 procent av rikets totala omsättning. Tjänsteområdet Bemanning dominerar marknaden i Norra Sverige. De största yrkesområdena är Industri & Tillverkning samt Hälso- & sjukvård/Omsorg.

Omsättning Norra Sverige 2020

	Omställning	Rekrytering	Bemanning	Totalt
Omsättning i urvalet, Mkr				
Kv 1	21	20	555	597
Kv 2	21	15	513	549
Kv 3	20	13	500	533
Kv 4				
Ack.	**62**	**48**	**1 568**	**1 679**
Jämförelse mot 2019				
Kv 1	51%	-4%	-8%	-7%
Kv 2	52%	-38%	-23%	-22%
Kv 3	90%	-20%	-20%	-18%
Kv 4				
Ack.	**63%**	**-21%**	**-71%**	**-16%**
Andel av total omsättning				
Kv 1	4%	3%	93%	100%
Kv 2	4%	3%	93%	100%
Kv 3	4%	2%	94%	100%
Kv 4				
Ack.	**4%**	**3%**	**93%**	**100%**

Omsättningsutveckling i Norra Sverige - förändring i procent jämfört med samma kvartal föregående år

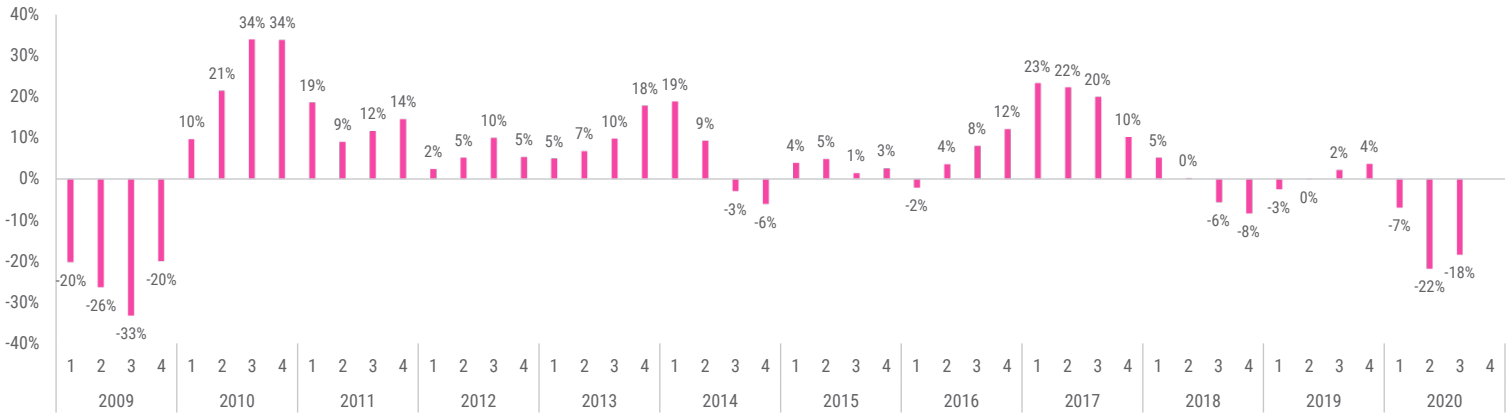

Omsättningsutveckling per yrkesområde i Norra Sverige - tredje kvartalet 2020

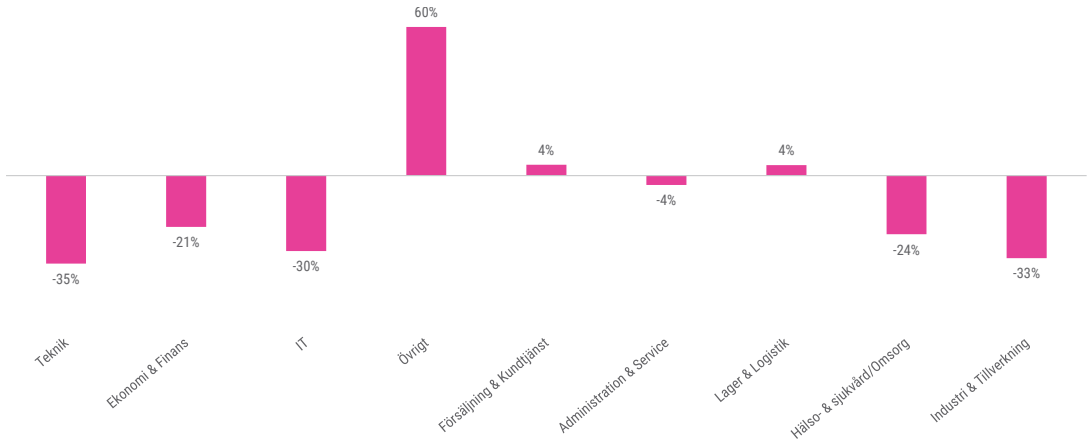

Grafen visar de olika yrkesområdenas omsättningsutveckling tredje kvartalet 2020, jämfört med tredje kvartalet 2019. Yrkesområdena är sorterade från vänster till höger, med det minsta yrkesområdet till vänster och det största till höger.

3

Tre yrkesområden visar på en positiv tillväxt i Norra Sverige.

-33%

Norra Sveriges största yrkesområde Industri & Tillverkning har minskat med 33 procent.

Omsättningens andel per yrkesområde i Norra Sverige - tredje kvartalet 2020

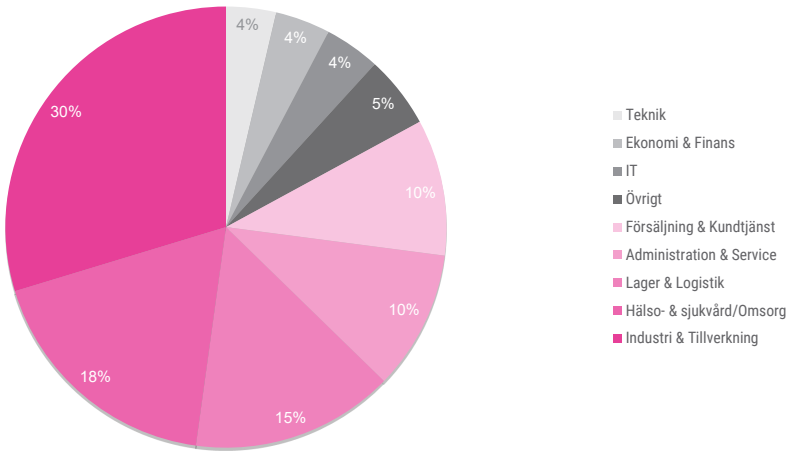

Mellansverige

Mellansverige minskade sin omsättning med 20,8 procent under tredje kvartalet 2020 jämfört med samma period 2019.I regionen var omsättningen 986 miljoner kronor, vilket uppgick till 18 procent av rikets totala omsättning. 96 procent av omsättningen i Mellansverige redovisas under Bemanning. Det största yrkesområdet är Lager & Logistik följt av Industri & Tillverkning.

Omsättning Mellansverige 2020

	Omställning	Rekrytering	Bemanning	Totalt
Omsättning i urvalet, Mkr				
Kv 1	14	25	1 086	1 125
Kv 2	22	17	1 020	1 059
Kv 3	22	15	950	986
Kv 4				
Ack.	**58**	**57**	**3 055**	**3 170**
Jämförelse mot 2019				
Kv 1	-25%	-32%	-11%	-12%
Kv 2	3%	-49%	-22%	-22%
Kv 3	78%	-28%	-22%	-21%
Kv 4				
Ack.	**10%**	**-38%**	**-71%**	**-18%**
Andel av total omsättning				
Kv 1	1%	2%	96%	100%
Kv 2	2%	2%	96%	100%
Kv 3	2%	2%	96%	100%
Kv 4				
Ack.	**2%**	**2%**	**96%**	**100%**

Omsättningsutveckling i Mellansverige - förändring i procent jämfört med samma kvartal föregående år

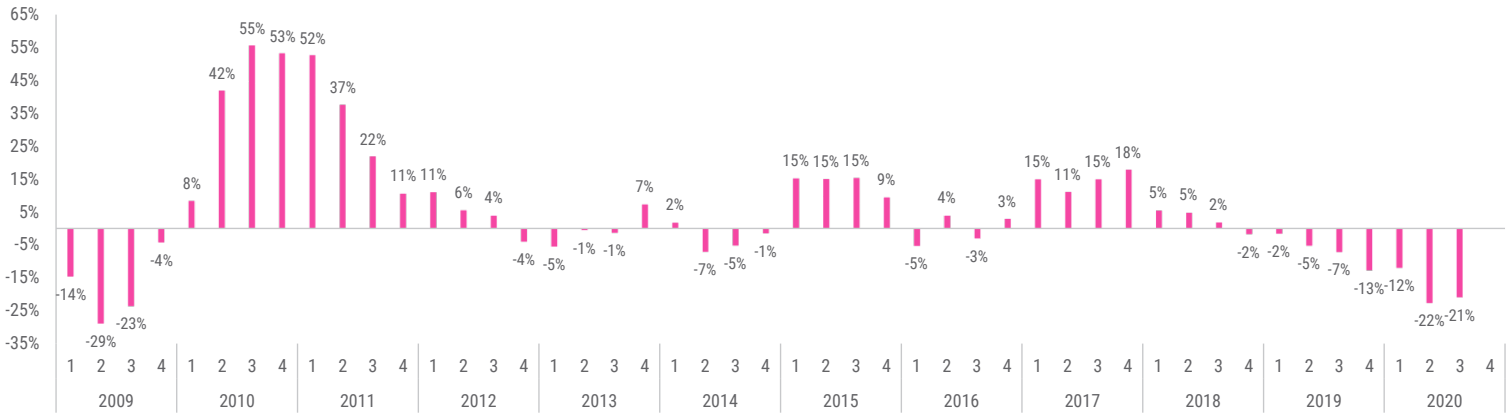

Omsättningesutveckling per yrkesområde i Mellansverige - tredje kvartalet 2020

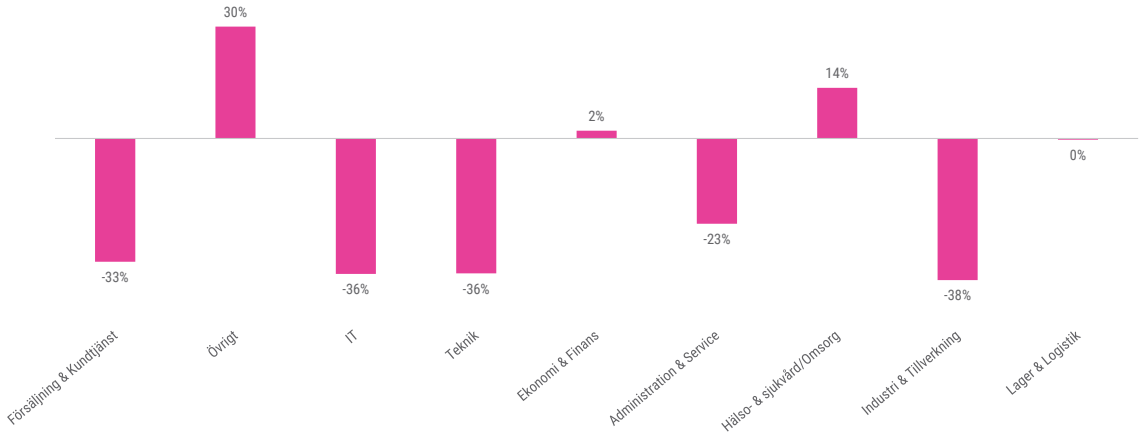

Grafen visar de olika yrkesområdenas omsättningsutveckling tredje kvartalet 2020, jämfört med tredje kvartalet 2019. Yrkesområdena är sorterade från vänster till höger, med det minsta yrkesområdet till vänster och det största till höger.

3

Tre yrkesområden visar på en positiv tillväxt i Mellansverige.

0%

Mellansveriges största yrkesområde Lager & Logistik är oförändrat.

Omsättningens andel per yrkesområde i Mellansverige - tredje kvartalet 2020

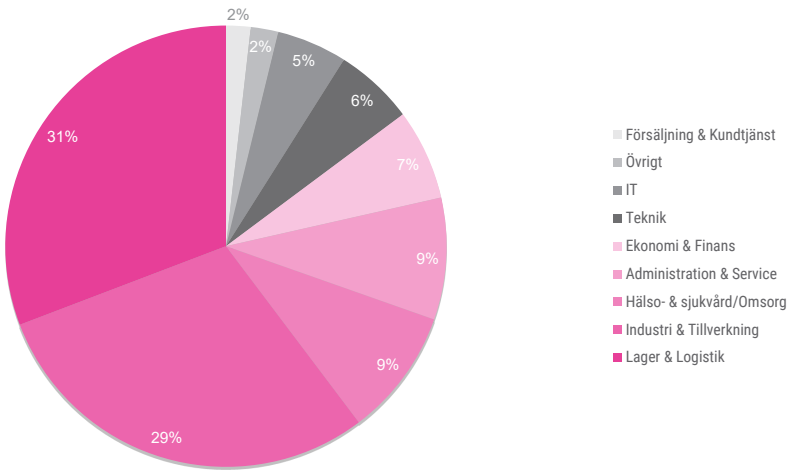

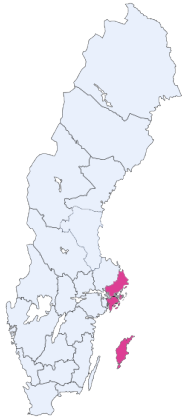

Stockholm

Stockholm hade, med 26 procent, den näst största omsättningsandelen av regionerna under tredje kvartalet 2020. Den totala omsättningen i regionen var 1409 miljoner kronor. Omsättningen minskade med 20,2 procent jämfört med motsvarande period 2019. Bemanning utgör 94 procent av omsättningen. Bland yrkesområdena är Lager & Logistik och IT störst.

Omsättning Stockholm 2020

	Omställning	Rekrytering	Bemanning	Totalt
Omsättning i urvalet, Mkr				
Kv 1	26	75	1 652	1 752
Kv 2	32	55	1 492	1 579
Kv 3	35	46	1 328	1 409
Kv 4				
Ack.	**93**	**177**	**4 471**	**4 741**
Jämförelse mot 2019				
Kv 1	34%	-31%	-12%	-13%
Kv 2	52%	-47%	-21%	-22%
Kv 3	27%	-36%	-20%	-20%
Kv 4				
Ack.	**36%**	**-38%**	**-70%**	**-18%**
Andel av total omsättning				
Kv 1	1%	4%	94%	100%
Kv 2	2%	4%	94%	100%
Kv 3	2%	3%	94%	100%
Kv 4				
Ack.	**2%**	**4%**	**94%**	**100%**

Omsättningsutveckling i Stockholm - förändring i procent jämfört med samma kvartal föregående år

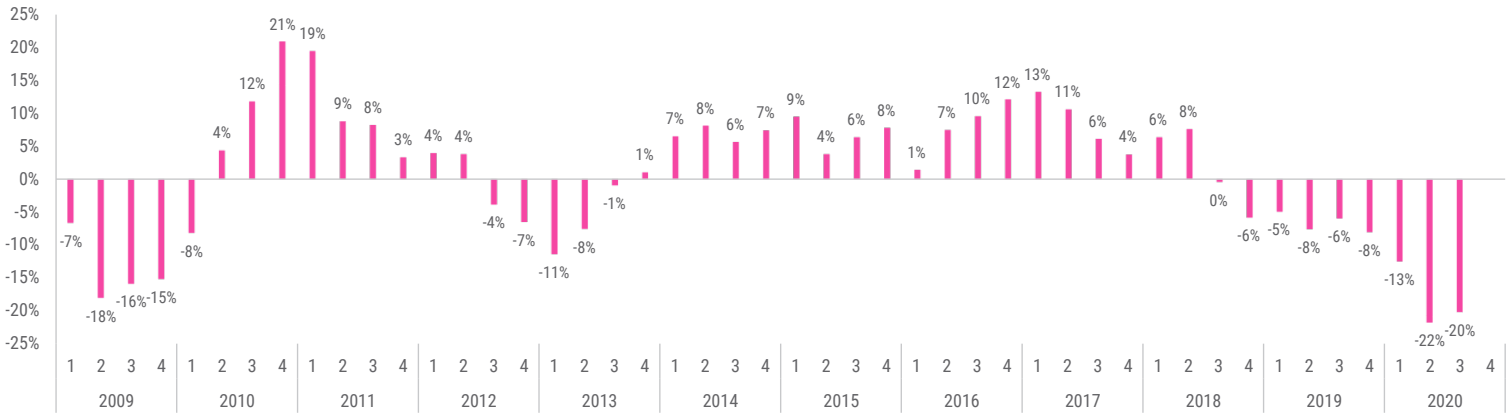

Omsättningsutveckling per yrkesområde i Stockholm - tredje kvartalet 2020

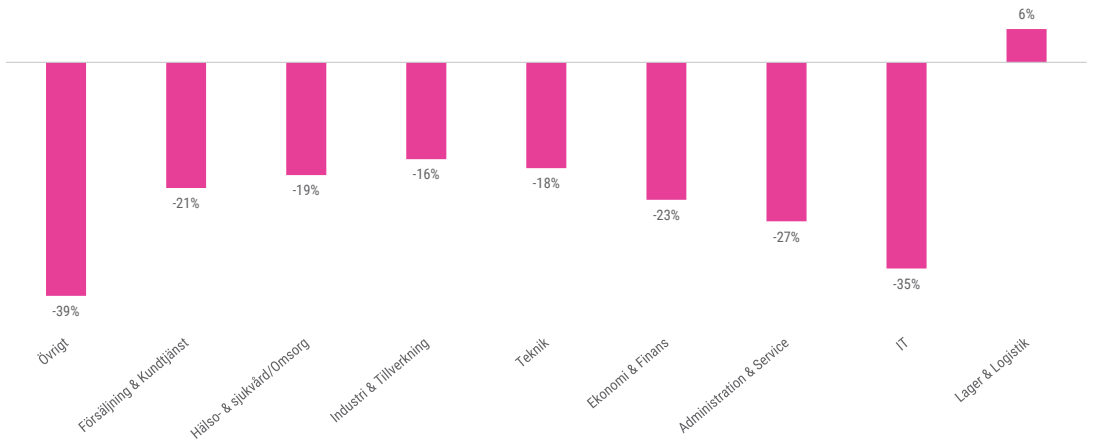

Grafen visar de olika yrkesområdenas omsättningsutveckling tredje kvartalet 2020, jämfört med tredje kvartalet 2019. Yrkesområdena är sorterade från vänster till höger, med det minsta yrkesområdet till vänster och det största till höger.

1

Ett yrkesområde visar på en positiv tillväxt i Stockholm.

+6%

Stockholm största yrkesområde Lager & Logistik har vuxit med 6 procent.

Omsättningens andel per yrkesområde i Stockholm - tredje kvartalet 2020

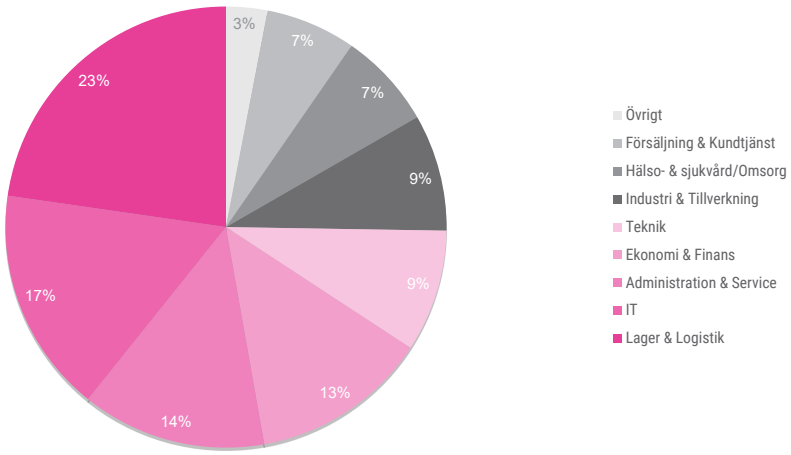

Västra Sverige

Västra Sverige, som bland annat omfattar Göteborg med omnejd, minskade under tredje kvartalet 2020 med 22,8 procent jämfört med motsvarande period 2019. I Västra Sverige omsattes 1587 miljoner kronor under kvartalet, vilket motsvarade 29 procent av rikets totala omsättning. I regionen dominerar, precis som i övriga regioner, tjänsteområdet Bemanning med 95 procent av omsättningen. Det största yrkesområdet är Industri & Tillverkning följt av Lager & Logistik.

Omsättning Västra Sverige 2020

	Omställning	Rekrytering	Bemanning	Totalt
Omsättning i urvalet, Mkr				
Kv 1	29	40	1 834	1 903
Kv 2	27	24	1 411	1 462
Kv 3	37	48	1 503	1 587
Kv 4				
Ack.	**92**	**112**	**4 748**	**4 953**
Jämförelse mot 2019				
Kv 1	29%	-37%	-15%	-15%
Kv 2	-1%	-64%	-35%	-36%
Kv 3	109%	4%	-25%	-23%
Kv 4				
Ack.	**37%**	**-37%**	**-71%**	**-25%**
Andel av total omsättning				
Kv 1	2%	2%	96%	100%
Kv 2	2%	2%	97%	100%
Kv 3	2%	3%	95%	100%
Kv 4				
Ack.	**2%**	**2%**	**96%**	**100%**

Omsättningsutveckling i Västra Sverige - förändring i procent jämfört med samma kvartal föregående år

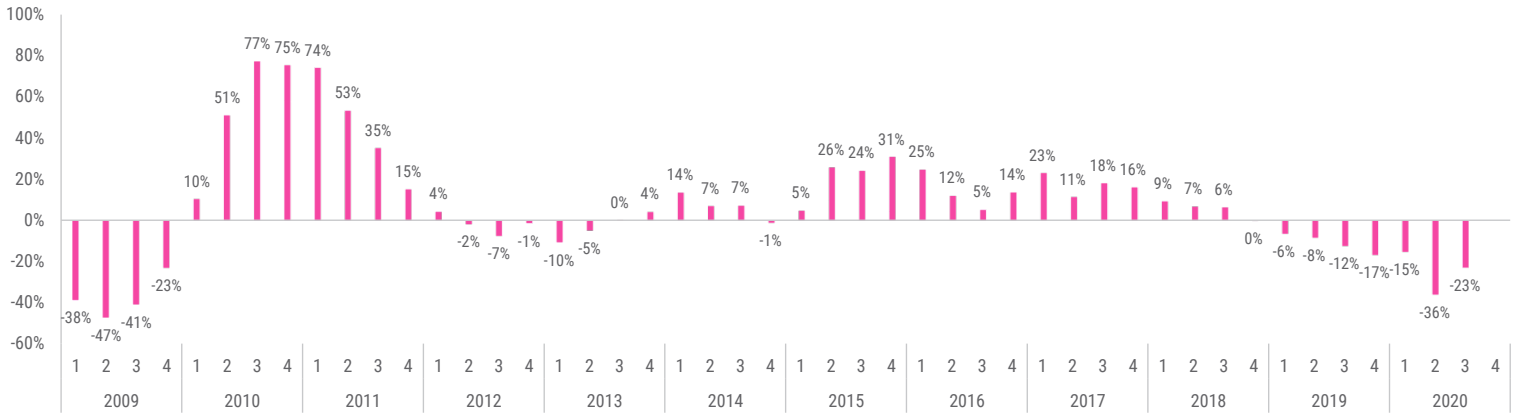

Omsättningesutveckling per yrkesområde i Västra Sverige - tredje kvartalet 2020

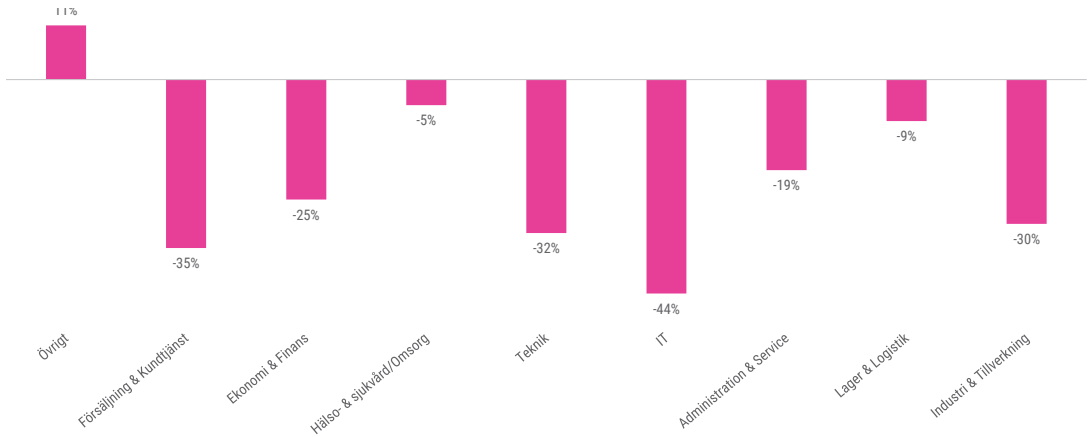

Grafen visar de olika yrkesområdenas omsättningsutveckling tredje kvartalet 2020, jämfört med tredje kvartalet 2019. Yrkesområdena är sorterade från vänster till höger, med det minsta yrkesområdet till vänster och det största till höger.

1

Ett yrkesområde visar på en positiv tillväxt i Västra Sverige.

-30%

Västra Sveriges största yrkesområde Industri & Tillverkning har minskat med 30 procent.

Omsättningens andel per yrkesområde i Västra Sverige - tredje kvartalet 2020

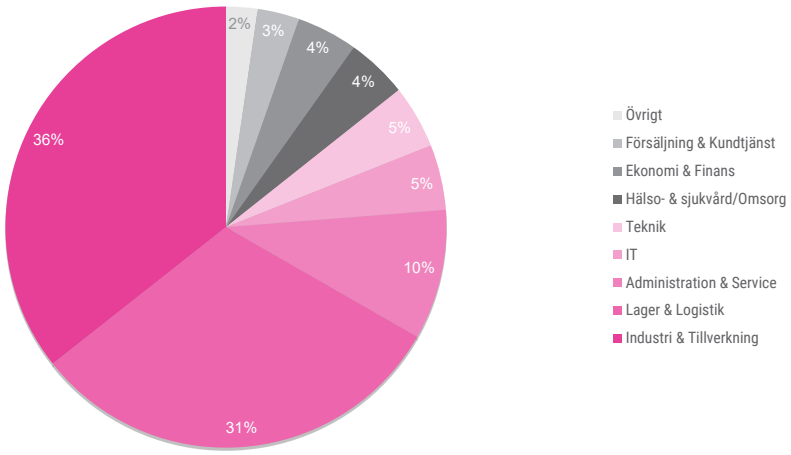

Södra Sverige

Södra Sverige minskade med 19,7 procent under tredje kvartalet 2020 jämfört med motsvarande period 2019. Omsättningen uppgick till 908 miljoner kronor och utgjorde 17 procent av rikets totala omsättning. Även i denna region står tjänsteområdet Bemanning för den största andelen av omsättningen med en omsättningsandel på 96 procent. Lager & Logistik och Industri & Tillverkning är de största yrkesområdena i regionen.

Omsättning Södra Sverige 2020

	Omställning	Rekrytering	Bemanning	Totalt
Omsättning i urvalet, Mkr				
Kv 1	29	25	953	1 007
Kv 2	28	20	865	913
Kv 3	27	13	867	908
Kv 4				
Ack.	**84**	**58**	**2 686**	**2 828**
Jämförelse mot 2019				
Kv 1	58%	-29%	-12%	-11%
Kv 2	44%	-44%	-23%	-22%
Kv 3	58%	-47%	-20%	-20%
Kv 4				
Ack.	**53%**	**-39%**	**-71%**	**-18%**
Andel av total omsättning				
Kv 1	3%	2%	95%	100%
Kv 2	3%	2%	95%	100%
Kv 3	3%	1%	96%	100%
Kv 4				
Ack.	**3%**	**2%**	**95%**	**100%**

Omsättningsutveckling i Södra Sverige - förändring i procent jämfört med samma kvartal föregående år

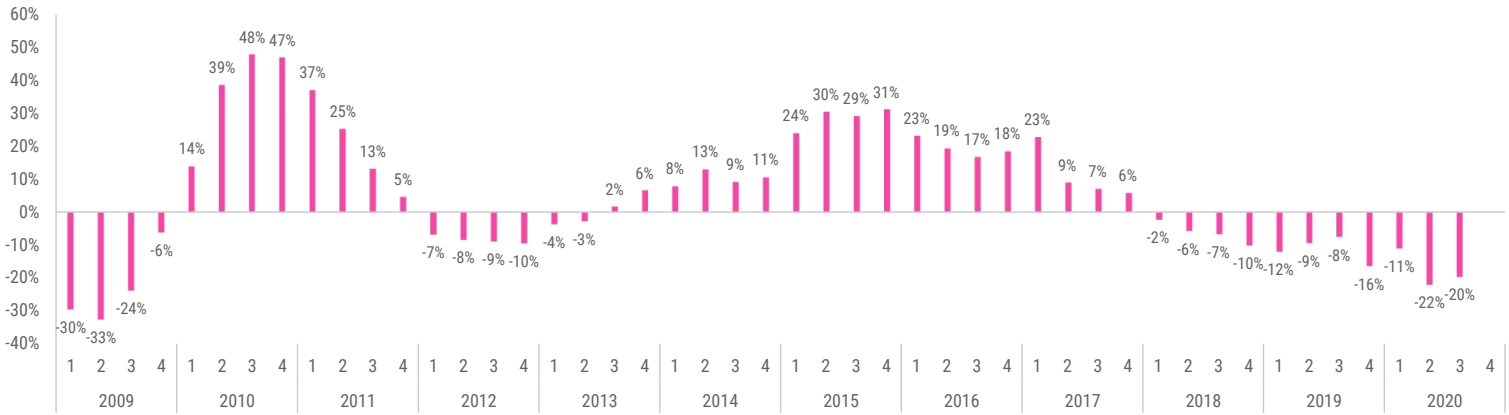

Omsättningsutveckling per yrkesområde i Södra Sverige - tredje kvartalet 2020

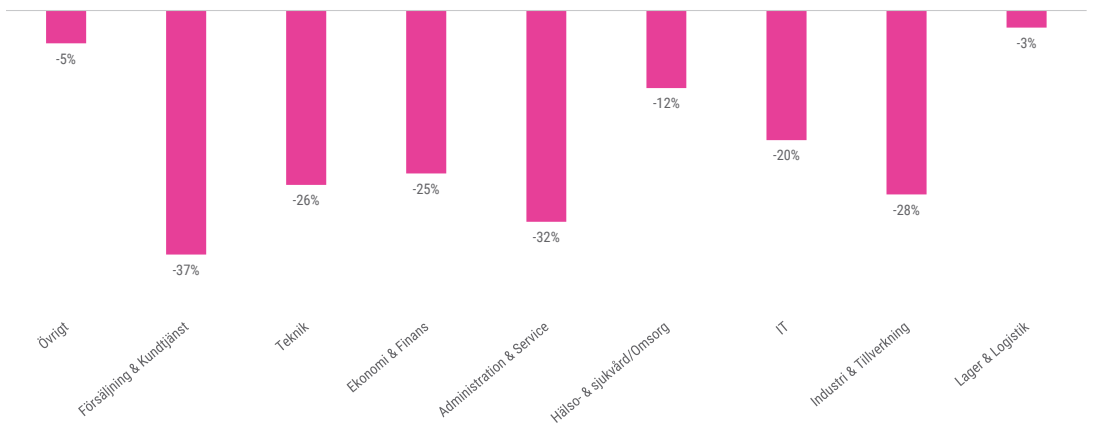

Grafen visar de olika yrkesområdenas omsättningsutveckling tredje kvartalet 2020, jämfört med tredje kvartalet 2019. Yrkesområdena är sorterade från vänster till höger, med det minsta yrkesområdet till vänster och det största till höger.

0

Inga yrkesområden visar på en positiv tillväxt i Södra Sverige.

-3%

Södra Sveriges största yrkesområde Lager & Logistik har minskat med 3 procent.

Omsättningens andel per yrkesområde i Södra Sverige - tredje kvartalet 2020

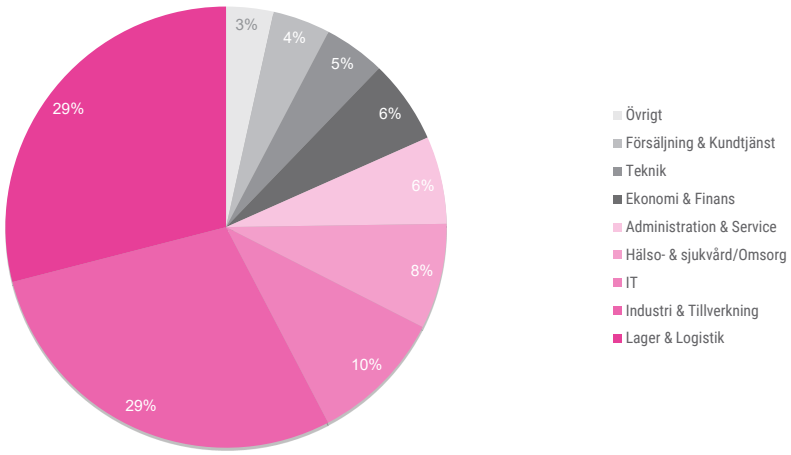

Om statistiken

Sedan år 2000 har Kompetensföretagen löpande samlat in information från sina medlemsföretag rörande omsättning. Omfattning, metoder för insamling och återrapportering har varierat något över tiden, men syftet har alltid varit detsamma: Kompetensföretagens statistik skall ge omvärlden en enhetlig bild av branschen och dess utveckling i siffror. Statistiken syftar även till att ge medlemsföretagen ett underlag för jämförelser inom olika verksamhetsområden.

2011 utsågs Infront Data AB[1] till samarbetspartner för organisationens statistikproduktion och sedan dess utgår statistiken från ett urval bestående av de 35 största medlemskoncernerna vars rapporterade siffror är tillgängliga vid tid för rapporten[2], sett till total omsättning föregående år, i Kompetensföretagen. Tillsammans stod dessa 35 koncerner för cirka 60 procent av branschens totala omsättning 2019. För 2020 års urval består dessa 35 koncerner av cirka 150 medlemsföretag. Med andra ord omfattar Kompetensföretagens statistik lejonparten av branschens omsättning och urvalet är att betrakta som representativt för branschen. Vänligen notera att urvalet av inrapporterande företag förändras en gång per år och detta kan påverka jämförbarheten för tillväxtsiffrorna inom enskilda yrkesområden.

För att göra branschens utveckling greppbar och statistikens innehåll så uttömmande som möjligt görs vissa uppdelningar av materialet, närmare bestämt i tjänsteområden, yrkesområden och geografiska regioner. Mer om dessa indelningar återfinns i avsnittet ”Definitioner och begrepp” nedan.

Kvartalsrapporten hette fram till 2015 Bemanningsindikatorn.

1 Infront Data AB hette tidigare Inquiry Financial Europe AB
2 Vänligen notera att urvalsmetoden har ändrats från och med andra kvartalet 2018, siffrorna för första kvartalet 2018 har justerats i enlighet med samma metod.

Definitioner och begrepp

Tjänsteområden

Kompetensföretagens statistik redovisar verksamheten i tre olika tjänsteområden: Bemanning, Rekrytering och Omställning. Nedan följer definitionerna av tjänsteområdena.

Tjänsteområde	Med detta avses
Bemanning	Med bemanning avses uthyrningsuppdrag där kompetensföretaget anställer arbetstagare i syfte att hyras ut till kundföretag för arbete under dess kontroll och ledning samt entreprenadsuppdrag där kompetensföretaget fullgör viss funktion åt kundföretaget. En arbetstagare på ett entreprenaduppdrag får arbetsledning av kompetensföretaget.
Rekrytering	Med rekrytering avses verksamhet där kompetensföretaget anvisar arbetssökande för anställning i kundföretaget. Arbetet innefattar hela eller delar av en rekryteringsprocess bestående i att söka rätt personer, intervjuer, referenstagningar och presentationer för kundföretaget av aktuell person.
Omställning	Omställning avser medverkan vid förändring av befintlig personalsammansättning hos ett kundföretag, t.ex. omplaceringar inom företaget, till andra företag och/eller förberedelse till sådan omplacering genom t.ex. utbildning. Omställning avser också jobbförmedling och jobbcoachning till personer nyanlända till Sverige.

Geografiska områden

Kompetensföretagens statistik redovisar verksamheten i fem olika geografiska områden: Norra Sverige, Mellansverige, Stockholm, Västra Sverige och Södra Sverige. Nedan följer definitionerna av de geografiska områdena.

Geografiskt område	Länsindelning
Norra Sverige	Norrbotten, Västerbotten, Västernorrland, Jämtland, Dalarna och Gävleborg.
Mellansverige	Västmanland, Uppsala, Södermanland, Östergötland, Värmland och Örebro.
Stockholm	Stockholm och Gotland.
Västra Sverige	Jönköping och Västra Götaland.
Södra Sverige	Halland, Kronoberg, Kalmar, Blekinge och Skåne.

Yrkesområden

Kompetensföretagens statistik omfattar information om hur omsättningen utvecklas och fördelas mellan nio olika yrkesområden.

Yrkesområde	Här anges t.ex.
Administration & Service	Administrativa stödfunktioner. T.ex. sekreterare, assistenter, receptionister och personalfunktioner.
Försäljning & Kundtjänst	Butikspersonal (säljpersonal) och butikskontrollanter. Marknadsförare, säljare, webbredaktörer, informationschefer, informatörer och journalister. Telefonister, personal som erbjuder service per telefon, kundsupport/kundtjänst, besöksbokare, ordermottagare, telemarketing och marknadsundersökare.
Teknik (Kräver ofta specialist- eller högre utbildning)	Ingenjörer, kvalitetskontrollanter, konstruktörer, kemister och laboratorietekniker.
IT	IT/datafunktioner. T.ex. nätverkstekniker, PC-support, helpdeskpersonal, system- och databasutvecklare och webbadministratörer.
Ekonomi & Finans	Ekonomi-, finans- och lönefunktioner. T.ex. ekonomichefer, assistenter, löneadministratörer, controllers, bank-/finanspersonal, redovisning och inköpare.

Yrkesområde	Här anges t.ex.
Hälso- & sjukvård/Omsorg	Läkare, sjuksköterskor, undersköterskor, läkarsekreterare, mottagningspersonal, socionomer och övrig omsorgspersonal.
Industri & Tillverkning	Verkstadsarbetare, montörer och övrig tillverkningsindustri samt arbetare inom bygg- och anläggningsbranschen
Lager & Logistik	Lagerpersonal, chaufförer och truckförare.
Övrigt	I yrkesområdet Övrigt innefattas uppdrag som inte kan kategoriseras inom något av de övriga 12 områdena eller som tillhör en kategori som bedöms vara för liten för att bilda ett eget yrkesområde. Inom området Övrigt återfinns exempelvis pedagogik, bevakning, vaktmästeri och städning samt restaurangpersonal, köksbiträden, mässvärdar och hotellreceptionister.

Om Kompetensföretagen

Kompetensföretagen är en arbetsgivar- och branschorganisation för personaluthyrnings-, omställnings- och rekryteringsföretag med knappt 800 medlemsföretag. Alla Kompetensföretagens medlemmar tecknar kollektivavtal för sina anställda. Kompetensföretagen ingår i Almega och är medlem i Svenskt Näringsliv.

Under 2019 satte våra medlemmar cirka 230 000 personer i sysselsättning via personaluthyrning, omställning och direkta rekryteringar.

Kontakt

Kommentarer och analyser beträffande statistikens innehåll och andra frågor rörande branschen besvaras av Cecilia Malmström.

Cecilia Malmström
Tf Kommunikationschef
08-762 69 11
072-204 38 75
cecilia.malmstrom@almega.se

Patrik Eidfelt
Förbundsdirektör Kompetensföretagen
08-762 69 37
patrik.eidfelt@almega.se

www.kompetensforetagen.se

Frågor, synpunkter eller funderingar beträffande Kompetensföretagens statistik besvaras av Kristian Lang.

Kristian Lang
Projektledare Infront Data
08-519 179 42
kristian.lang@infrontfinance.com
www.infrontfinance.com

Kompetensföretagens kvartalsrapport består av insamling och redovisning av branschstatstik för bemanningsföretag. Insamlingen sker på kvartals-basis (4 gånger per år). Statistiken är indelad i regioner, tjänsteområden och yrkesområden.

Kompetensföretagen är en arbetsgivar- och branschorganisation för personaluthyrnings-, omställnings- och rekryteringsföretag med knappt 800 medlemsföretag. Kompetensföretagen ingår i Almega och är medlem i Svenskt Näringsliv.

Branschen erbjuder kunder och medarbetare stor flexibilitet och trygghet. Grunden för verksamheten är att kunderna får tillgång till rätt kompetens vid rätt tillfälle för att kunna verka effektivt. Medarbetarna får möjlighet att utvecklas på en föränderlig arbetsmarknad med den trygghet som erfarenhet och kompetens från många olika arbetsplatser ger.

Kompetensföretagen
almega

Läs mer på https://www.kompetensforetagen.se