Q1 Q2 Q3 Q4

Q2 Kvartalsrapport **2019**

Statistiken är framtagen i samarbete med Infront Data

Kompetensföretagen almega

Ser vi början på en begynnande lågkonjunktur?

Andra kvartalet visar på en negativ tillväxt med -7,0 procent under det andra kvartalet 2019, jämfört med samma period förra året. Omsättningen i medlemsföretagen uppgick till 7,5 miljarder kronor.

Tjänsteområdet Bemanning minskade med 4,8 procent och Rekrytering med 12,9 procent från föregående år. Omställning är stadigt i fritt fall till följd av Arbetsförmedlingens omorganisation som verkar lamslå verksamheten. Denna handlingsförlamning ledde till att Omställning minskade med hela 62,2 procent. Det är allvarligt eftersom det hotar att slå ut flera av aktörerna som förväntas ta över matchningsansvaret efter att reformen är på plats.

Under juli i år köpte AF matchningstjänster till arbetslösa för 66 miljoner i juli, det är ett nytt bottenrekord! Aldrig tidigare har så få arbetslösa fått matchning av fristående aktörer. Kostnaden borde ligga runt 125 - 150 miljoner varje månad. Det finns fortfarande jobb på arbetsmarknaden för den här gruppen, varför matchas de inte till jobb?

Trots att Industri & Tillverkning tappat 10 procent jämfört med förra året är det den till omsättningen största yrkesområdet med 31 procent av omsättningen, Lager & Logistik följer efter med 21 procent av omsättningen samt IT och Administration & Service på 11 respektive 10 procent av omsättningen.

Kompetensföretagen har intervjuat några av medlemsföretagen kring deras syn på en förestående lågkonjunktur och bilden är sammantaget försiktigt positiv. De är väl medvetna om vad en lågkonjunktur kan innebära, men de ser inte något större krisscenario framför sig utan en kontrollerad nedgång i ensiffriga procenttal. En del av deras kunder förbereder sig på sämre tider, men överlag ser de att det fortfarande är stor efterfrågan på kompetens.

Kompetensföretag är viktiga för en bättre fungerande arbetsmarknad i såväl lågkonjunktur som i övergången från en lågkonjunktur till en högkonjunktur. Då finns det ett bra utbud av arbetssökande till skillnad från under en högkonjunktur då det är svårare att hitta kompetens. Sammantaget är den historiska erfarenheten att branschen ökar sin marknadsandel inom rekryteringar och att en större andel medarbetare är inhyrda efter en lågkonjunktur än innan den.

Stockholm i augusti 2019.

Patrik Eidfelt
Förbundsdirektör, Kompetensföretagen

Innehållsförteckning

Kompetensföretagens utveckling andra kvartalet 2019 4
Tjänsteområden 6
Yrkesområden 7
Regional omsättning 9
- Norra Sverige 10
- Mellansverige 12
- Stockholm 14
- Västra Sverige 16
- Södra Sverige 18

Om statistiken 20
Definitioner och begrepp 21
Om Kompetensföretagen 23
Kontakt 23

Sammanfattning

Insamlingen av omsättningsuppgifter från Kompetensföretagens medlemsföretag visar på en negativ tillväxt med -7,0 procent under det andra kvartalet 2019, jämfört med samma period förra året.

Inga regioner uppvisade en positiv utveckling under andra kvartalet 2019. Norra Sverige var den region som utvecklades starkast med en omsättningsminskning på 0,1 procent jämfört med andra kvartalet 2018. Mellansverige minskade med 5,2 procent. Den svagaste omsättningsutvecklingen finns i Södra Sverige som minskade med 9,4 procent. Stockholm minskade med 7,6 procent och Västra Sverige minskade med 8,3 procent.

Under andra kvartalet 2019 minskade omsättningen i Bemanning med 4,8 procent. Rekrytering minskade med 12,9 procent från föregående år och Omställning minskade med 62,2 procent från föregående år. Tjänsteområdet Bemanning är fortsatt klart störst med en omsättningsandel på 95 procent av den totala omsättningen i branschen. Näst störst omsättningsandel har Rekrytering på 3,5 procent följt av Omställning på 1,4 procent.

De till omsättningen största yrkesområdena under andra kvartalet 2019 var Industri & Tillverkning med 31 procent av omsättningen, Lager & Logistik med 21 procent av omsättningen samt IT och Administration & Service med 11 respektive 10 procent av omsättningen.

Kompetensföretagens utveckling andra kvartalet 2019

Insamlingen av omsättningsuppgifter från Kompetensföretagens medlemsföretag visar på en negativ utveckling under det andra kvartalet 2019. Omsättningen har minskat med 7,0 procent jämfört med samma period förra året.

Omsättningsutveckling för kompetensföretagen - Förändring i procent jämfört med samma kvartal föregående år

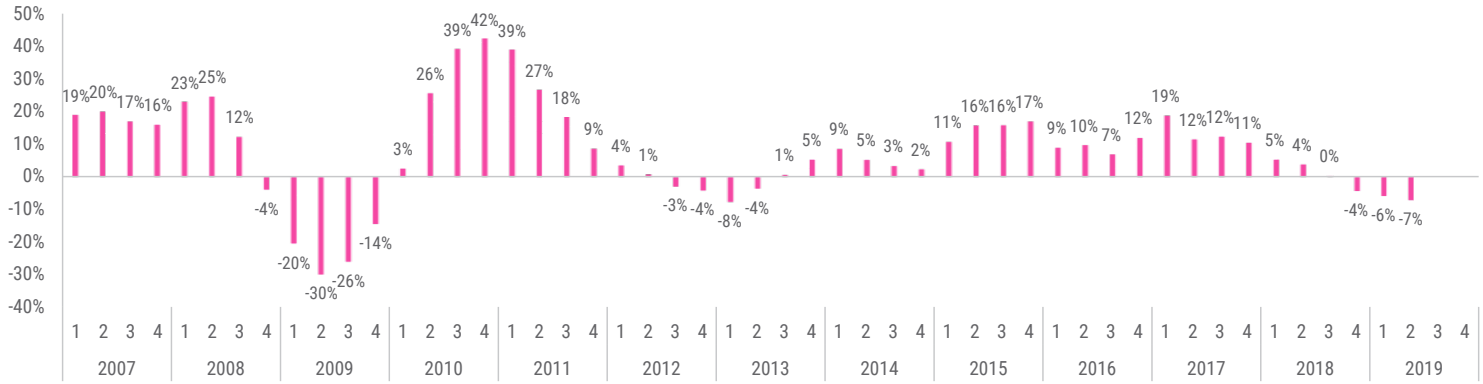

Negativ utveckling i branschen under andra kvartalet.

Kompetensföretagens omsättning (mkr)

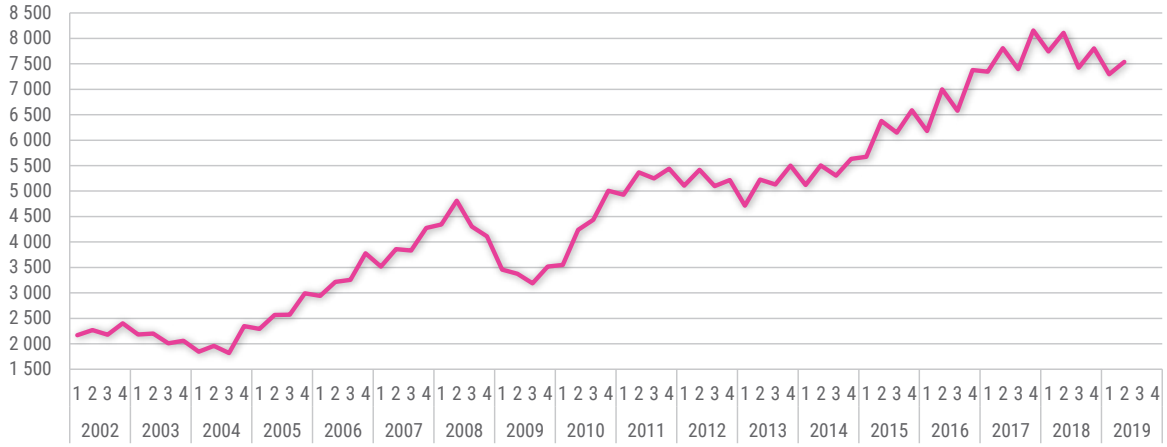

Omsättningen i Kompetensföretagens medlemsföretag uppgick under andra kvartalet 2019 till 7,5 miljarder kronor.

Inga regioner uppvisade en positiv utveckling under andra kvartalet 2019. Norra Sverige var den region som utvecklades starkast med en omsättningsminskning på 0,1 procent jämfört med andra kvartalet 2018. Mellansverige minskade med 5,2 procent. Den svagaste omsättningsutvecklingen finns i Södra Sverige som minskade med 9,4 procent. Stockholm minskade med 7,6 procent och Västra Sverige minskade med 8,3 procent.

Omsättningsutveckling - Andra kvartalet 2019

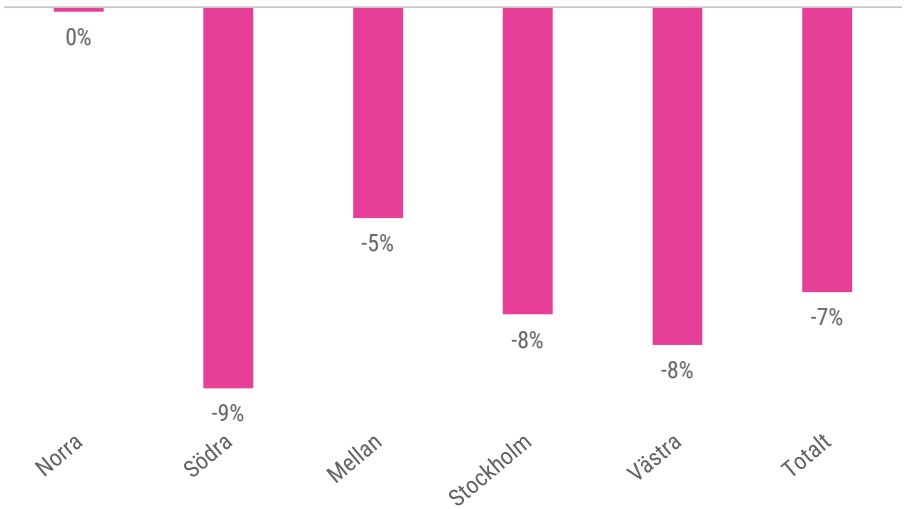

Grafen visar de olika geografiska områdenas omsättningsutveckling andra kvartalet 2019, jämfört med andra kvartalet 2018. Områdena är sorterade från vänster till höger, med det minsta området till vänster och det största till höger.

Omsättningens fördelning per region - Andra kvartalet 2019

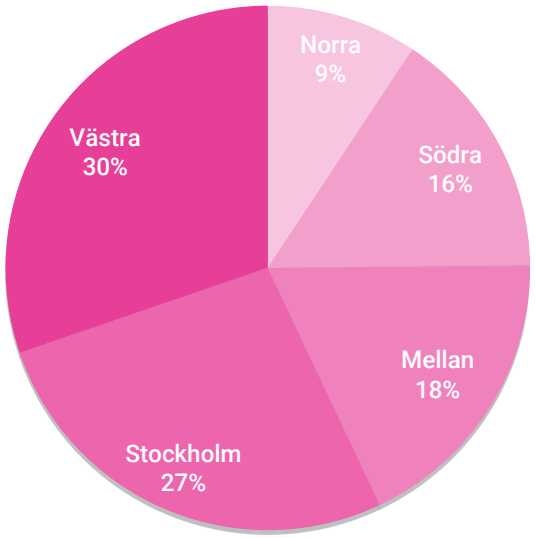

Ser vi på omsättningen per region är Västra Sverige den största regionen med 30 procent av den nationella omsättningen under andra kvartalet 2019. Stockholm hade den näst största omsättningsandelen med 27 procent. I kronor uppgick omsättningen för Västra Sverige till 2281 miljoner kronor medan Stockholm hade en total omsättning på 2019 miljoner kronor. Mellansverige hade en omsättning på 1366 miljoner kronor. Södra Sveriges omsättning uppgick till 1171 miljoner kronor. Norra Sverige var den minsta regionen, med en omsättning på 702 miljoner kronor.

Tjänsteområden

Kompetensföretagens medlemmar erbjuder sina kunder en rad olika tjänster och i statistiken särredovisas uppgifter för tre olika tjänsteområden: Bemanning, Rekrytering och Omställning. Genom att studera de olika tjänsteområdenas omfattning och utveckling ges en bild av vilka tjänster som efterfrågas av de företag som anlitar kompetensföretag.

Omsättningsutveckling för tjänsteområdena rekrytering och omställning (mkr)

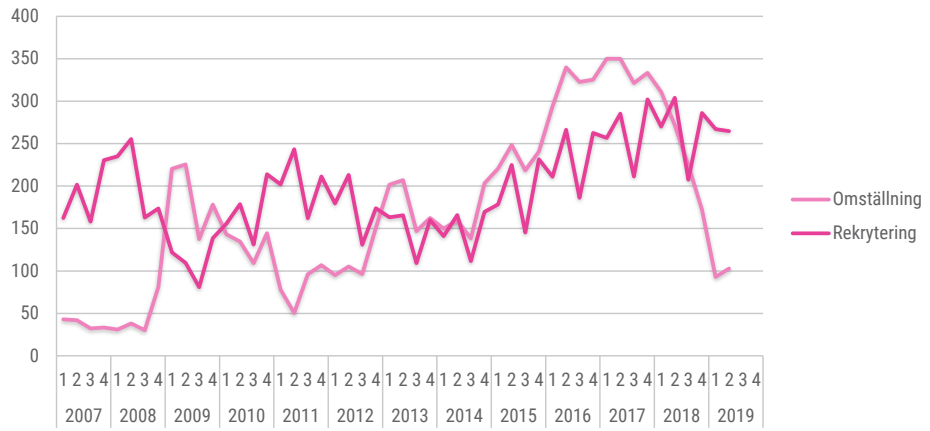

Under andra kvartalet 2019 minskade omsättningen i Omställning med 62,2 procent.[1] Rekrytering minskade med 12,9 procent från föregående år och omsättningen inom Bemanning minskade med 4,8 procent. Tjänsteområdet Bemanning är fortsatt klart störst med en omsättningsandel på 95 procent av den totala omsättningen i branschen. Näst störst omsättningsandel har Rekrytering på 3,5 procent följt av Omställning på 1,4 procent.

1 Vänligen notera att den kraftiga nedgången inom omställning kan förklaras dels av att två av medlemmarna som hade huvuddelen av sin verksamhet inom tjänsteområdet har fallit bort från urvalet, dels av en generell tillbakagång inom stöd- och matchningsuppdrag.

Omsättning per tjänsteområde 2019

	Omställning	Rekrytering	Bemanning	Totalt
Omsättning i urvalet, Mkr				
Kv 1	93	267	6 936	7 296
Kv 2	103	265	7 171	7 539
Kv 3				
Kv 4				
Ack.	**196**	**532**	**14 107**	**14 835**
Jämförelse mot 2018				
Kv 1	-70%	-1%	-3%	-6%
Kv 2	-62%	-13%	-5%	-7%
Kv 3				
Kv 4				
Ack.	**-66%**	**-7%**	**-4%**	**-6%**
Andel av total omsättning				
Kv 1	1%	4%	95%	100%
Kv 2	1%	4%	95%	100%
Kv 3				
Kv 4				
Ack.	**1%**	**4%**	**95%**	**100%**

Omsättningsutveckling - Andra kvartalet 2019

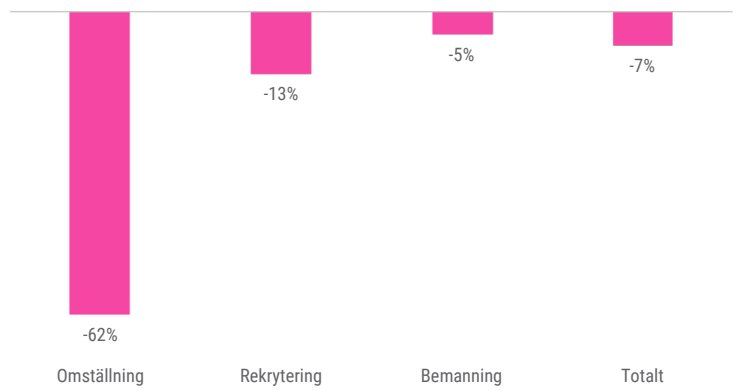

Grafen visar de olika tjänsteområdenas omsättningsutveckling andra kvartalet 2019, jämfört med andra kvartalet 2018.

Yrkesområden

Kompetensföretagens medlemmar levererar inte bara statistik för sina tjänsteområden utan redogör även för omsättningen inom 9 olika yrkesområden. De till omsättningen största yrkesområdena under andra kvartalet 2019 var Industri & Tillverkning med 31 procent av omsättningen, Lager & Logistik med 21 procent av omsättningen samt IT och Administration & Service med 11 respektive 10 procent av omsättningen. Dessa fyra områden stod tillsammans för 72 procent av den totala omsättningen. Det minsta yrkesområdet var Övrigt, som hade en omsättningsandel på 2,5 procent.

I yrkesområdet Övrigt innefattas uppdrag som inte kan kategoriseras inom något av de övriga 8 områdena och som tillhör en kategori som bedöms vara för liten för att bilda ett eget yrkesområde. Inom området Övrigt återfinns exempelvis hotell & restaurang, pedagogik, bevakning, vaktmästeri och städning.

Omsättning per yrkesområde 2019

	Administration & Service	Försäljning & Kundtjänst	Teknik	IT	Ekonomi & Finans	Hälso- & sjukvård/Omsorg[2]	Industri & Tillverkning	Lager & Logistik	Övrigt	Totalt
Omsättning i urvalet, Mkr										
Kv 1	777	336	505	848	602	499	2 222	1 355	153	7 296
Kv 2	735	339	488	815	571	493	2 345	1 565	187	7 539
Kv 3										
Kv 4										
Ack.	**1 512**	**675**	**993**	**1 663**	**1 173**	**992**	**4 567**	**2 920**	**340**	**14 835**
Jämförelse mot 2018										
Kv 1	-5%	-3%	5%	12%	-3%	-18%	-11%	3%	-52%	-6%
Kv 2	-11%	-7%	-5%	5%	-7%	-20%	-10%	4%	-32%	-7%
Kv 3										
Kv 4										
Ack.	**-8%**	**-5%**	**0%**	**8%**	**-5%**	**-19%**	**-11%**	**4%**	**-43%**	**-6%**
Andel av total omsättning										
Kv 1	11%	5%	7%	12%	8%	7%	30%	19%	2%	100%
Kv 2	10%	5%	6%	11%	8%	7%	31%	21%	2%	100%
Kv 3										
Kv 4										
Ack.	**10%**	**5%**	**7%**	**11%**	**8%**	**7%**	**31%**	**20%**	**2%**	**100%**

2 Urvalet av bolag har förändrats mellan kvartal tre och fyra 2018. Tillväxten inom yrkesområdet Hälso- & sjukvård/Omsorg för de första tre kvartalen 2019 jämfört med de motsvarande kvartalen 2018 påverkas negativt av denna förändring, vilket bör tas i beaktning när man tolkar tillväxtsiffrorna.

Omsättningens utveckling per yrkesområde - Andra kvartalet 2019

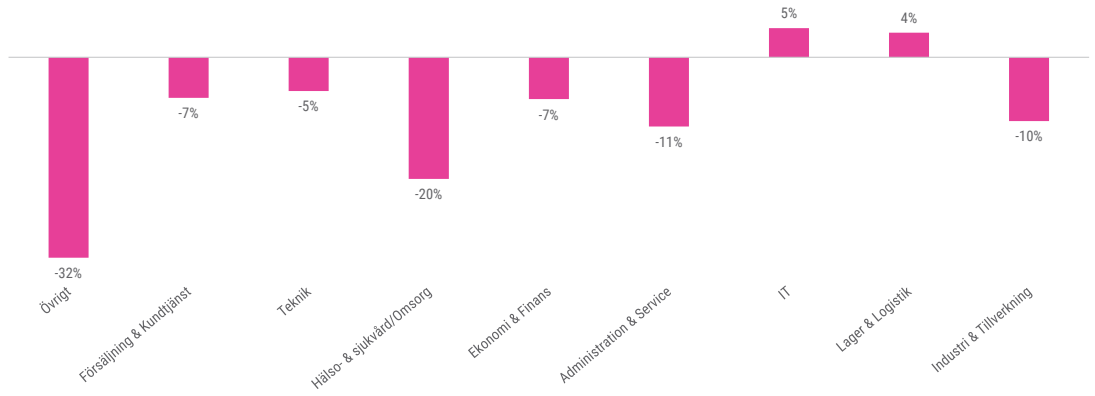

Grafen visar de olika yrkesområdenas omsättningsutveckling andra kvartalet 2019, jämfört med andra kvartalet 2018. Yrkesområdena är sorterade från vänster till höger, med det minsta området till vänster och det största till höger.

2

Två yrkesområden visar på en positiv tillväxt i Sverige.

-10%

Sveriges största yrkesområde Industri & Tillverkning har minskat med 10 procent.

Omsättningens andel per yrkesområde - Andra kvartalet 2019

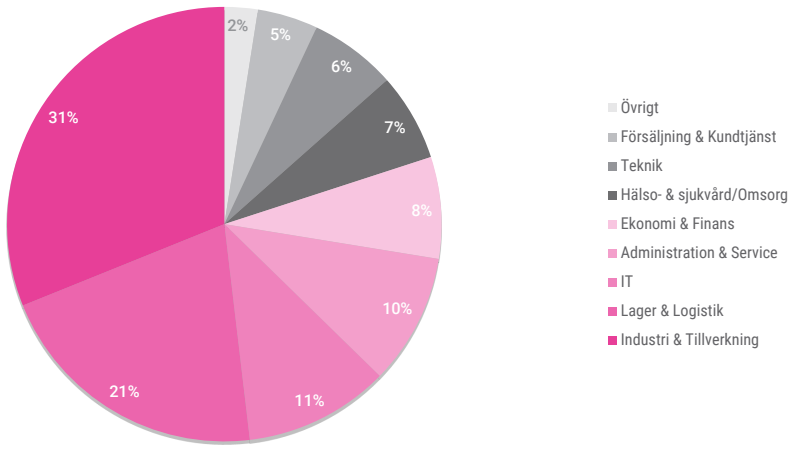

Regional omsättning

Kompetensföretagens omsättningsstatistik presenteras också regionalt fördelad på både tjänsteområden och yrkesområden. Det statistiska underlaget kan då i vissa regioner, yrkesområden och tjänsteområden bli förhållandevis litet. En mindre förändring i kronor kan få ett kraftigt procentuellt genomslag. Yrkesområdet Övrigt är exempel på en yrkeskategori som är liten i flera regioner.

Om ett företag startar eller avslutar verksamhet inom ett visst område eller i en viss region lämnar det också tydliga spår i statistiken genom stora procentuella ökningar eller minskningar i omsättningen. De avsnitt som beskriver regional utveckling fördelad på yrkesområden eller tjänsteområden bör därför alltid tolkas med kategorins storlek i åtanke.

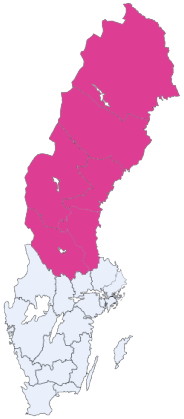

Norra Sverige

Norra Sverige minskade sin omsättning med 0,1 procent under andra kvartalet 2019 jämfört med samma period 2018. Regionen omsatte 702 miljoner kronor under andra kvartalet 2019, vilket motsvarar 9 procent av rikets totala omsättning. Tjänsteområdet Bemanning dominerar marknaden i Norra Sverige. De största yrkesområdena är Industri & Tillverkning samt Hälso- & sjukvård/Omsorg.

Omsättning Norra Sverige 2019

	Omställning	Rekrytering	Bemanning	Totalt
Omsättning i urvalet, Mkr				
Kv 1	14	21	606	641
Kv 2	14	24	664	702
Kv 3				
Kv 4				
Ack.	**28**	**45**	**1 271**	**1 344**
Jämförelse mot 2018				
Kv 1	-77%	27%	4%	-3%
Kv 2	-71%	17%	5%	0%
Kv 3				
Kv 4				
Ack.	**-74%**	**22%**	**-50%**	**-1%**
Andel av total omsättning				
Kv 1	2%	3%	95%	100%
Kv 2	2%	3%	95%	100%
Kv 3				
Kv 4				
Ack.	**2%**	**3%**	**95%**	**100%**

Omsättningsutveckling i Norra Sverige - Förändring i procent jämfört med samma kvartal föregående år

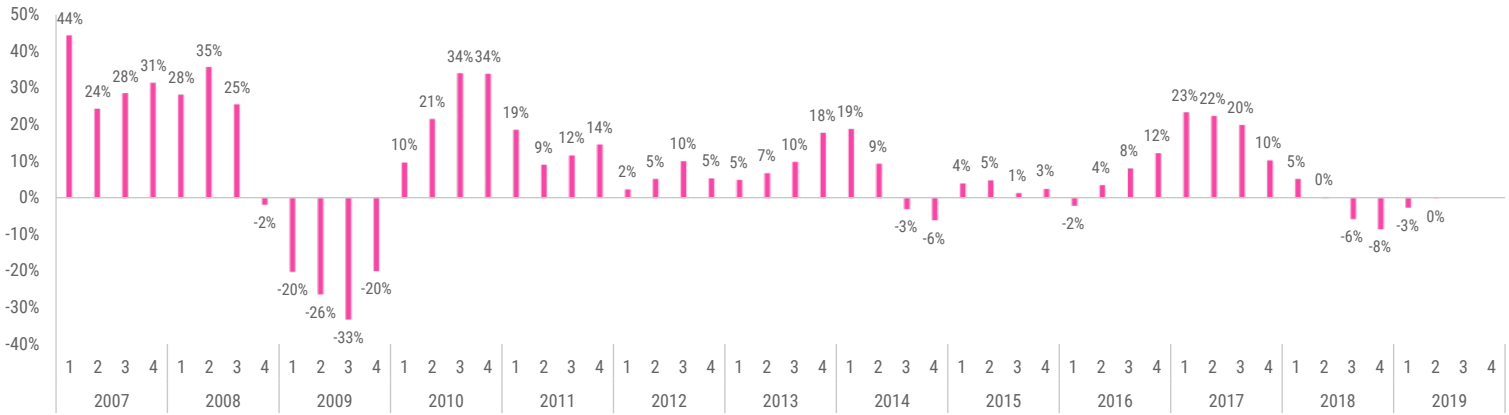

Omsättningens utveckling per yrkesområde i Norra Sverige - Andra kvartalet 2019

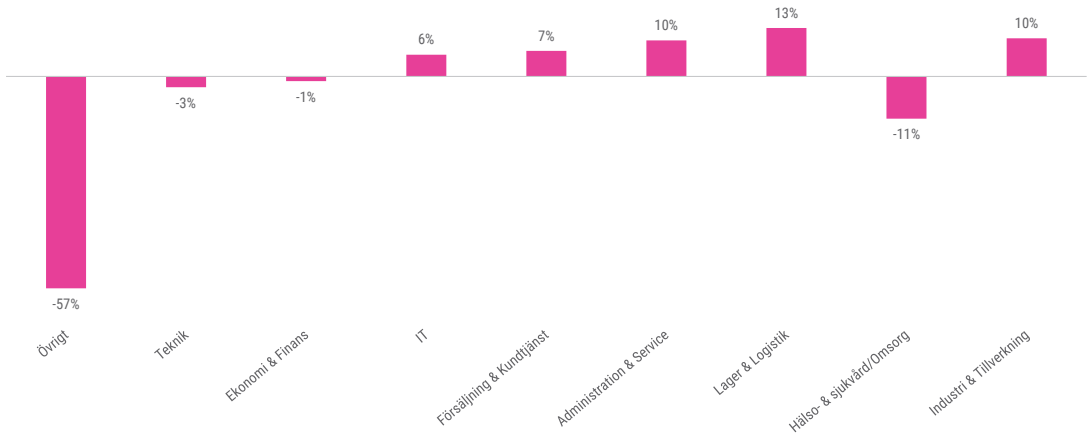

Grafen visar de olika yrkesområdenas omsättningsutveckling andra kvartalet 2019, jämfört med andra kvartalet 2018. Yrkesområdena är sorterade från vänster till höger, med det minsta området till vänster och det största till höger.

5

Fem yrkesområden visar på en positiv tillväxt i Norra Sverige.

+10%

Norra Sveriges största yrkesområde Industri & Tillverkning har vuxit med 10 procent.

Omsättningens andel per yrkesområde i Norra Sverige - Andra kvartalet 2019

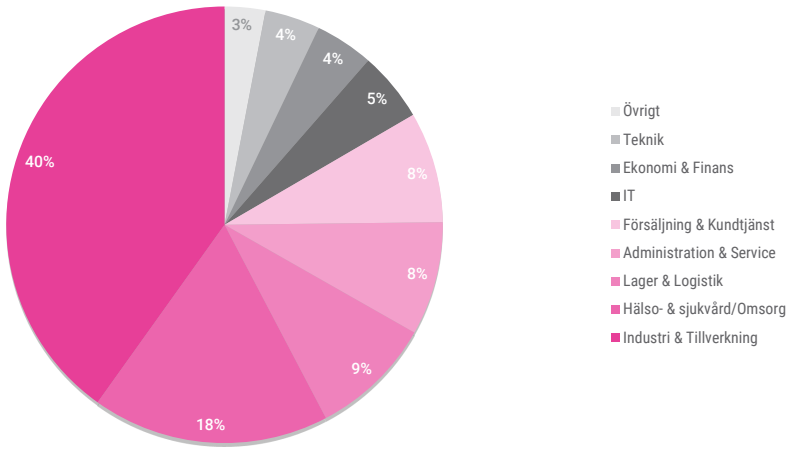

Mellansverige

Mellansverige minskade sin omsättning med 5,2 procent under andra kvartalet 2019 jämfört med samma period förra året. I regionen var omsättningen 1366 miljoner kronor, vilket uppgick till 18 procent av rikets totala omsättning. 96 procent av omsättningen i Mellansverige redovisas under Bemanning. Det största yrkesområdet är Industri & Tillverkning följt av Lager & Logistik.

Omsättning Mellansverige 2019

	Omställning	Rekrytering	Bemanning	Totalt
Omsättning i urvalet, Mkr				
Kv 1	19	37	1 220	1 277
Kv 2	21	34	1 311	1 366
Kv 3				
Kv 4				
Ack.	**40**	**71**	**2 531**	**2 643**
Jämförelse mot 2018				
Kv 1	-68%	3%	2%	-2%
Kv 2	-64%	-23%	-2%	-5%
Kv 3				
Kv 4				
Ack.	**-66%**	**-11%**	**-52%**	**-3%**
Andel av total omsättning				
Kv 1	2%	3%	96%	100%
Kv 2	2%	2%	96%	100%
Kv 3				
Kv 4				
Ack.	**2%**	**3%**	**96%**	**100%**

Omsättningsutveckling i Mellansverige - Förändring i procent jämfört med samma kvartal föregående år

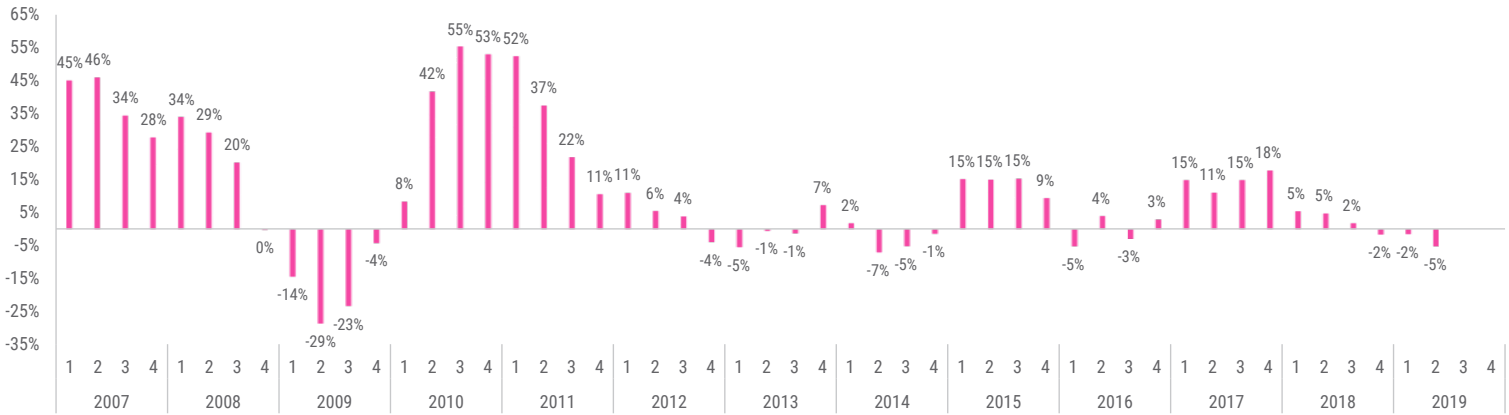

Omsättningens utveckling per yrkesområde i Mellansverige - Andra kvartalet 2019

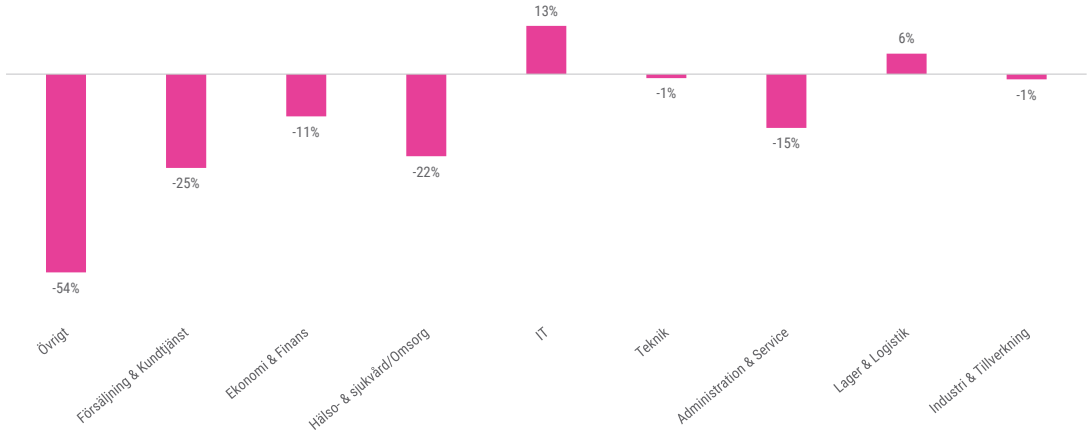

Grafen visar de olika yrkesområdenas omsättningsutveckling andra kvartalet 2019, jämfört med andra kvartalet 2018. Yrkesområdena är sorterade från vänster till höger, med det minsta området till vänster och det största till höger.

2

Två yrkesområden visar på en positiv tillväxt i Mellansverige.

-1 %

Mellansveriges största yrkesområde Industri & Tillverkning har minskat med 1 procent.

Omsättningens andel per yrkesområde i Mellansverige - Andra kvartalet 2019

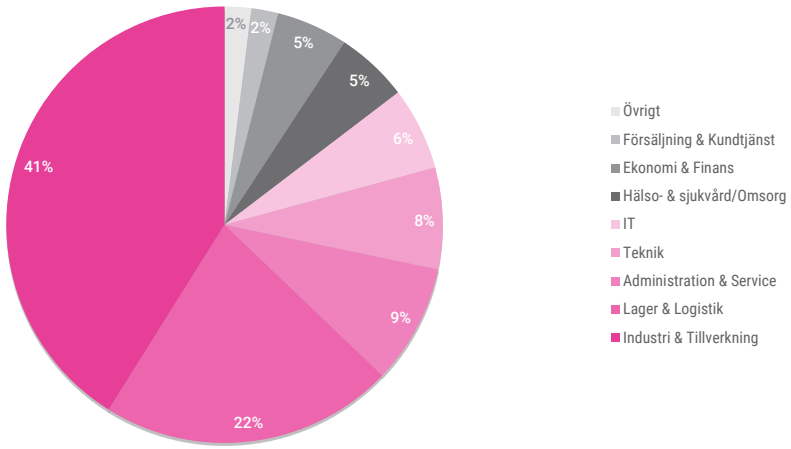

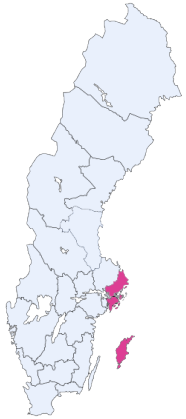

Stockholm

Stockholm hade, med 27 procent, den näst största omsättningsandelen av regionerna under andra kvartalet 2019. Den totala omsättningen i regionen var 2019 miljoner kronor. Omsättningen minskade med 7,6 procent jämfört med motsvarande kvartal 2018. Bemanning utgör 94 procent av omsättningen. Bland yrkesområdena är IT och Lager & Logistik störst.

Omsättning Stockholm 2019

	Omställning	Rekrytering	Bemanning	Totalt
Omsättning i urvalet, Mkr				
Kv 1	19	110	1 874	2 003
Kv 2	21	105	1 893	2 019
Kv 3				
Kv 4				
Ack.	**40**	**214**	**3 767**	**4 022**
Jämförelse mot 2018				
Kv 1	-70%	-1%	-3%	-5%
Kv 2	-59%	-20%	-5%	-8%
Kv 3				
Kv 4				
Ack.	**-65%**	**-11%**	**-52%**	**-6%**
Andel av total omsättning				
Kv 1	1%	5%	94%	100%
Kv 2	1%	5%	94%	100%
Kv 3				
Kv 4				
Ack.	**1%**	**5%**	**94%**	**100%**

Omsättningsutveckling i Stockholm - Förändring i procent jämfört med samma kvartal föregående år

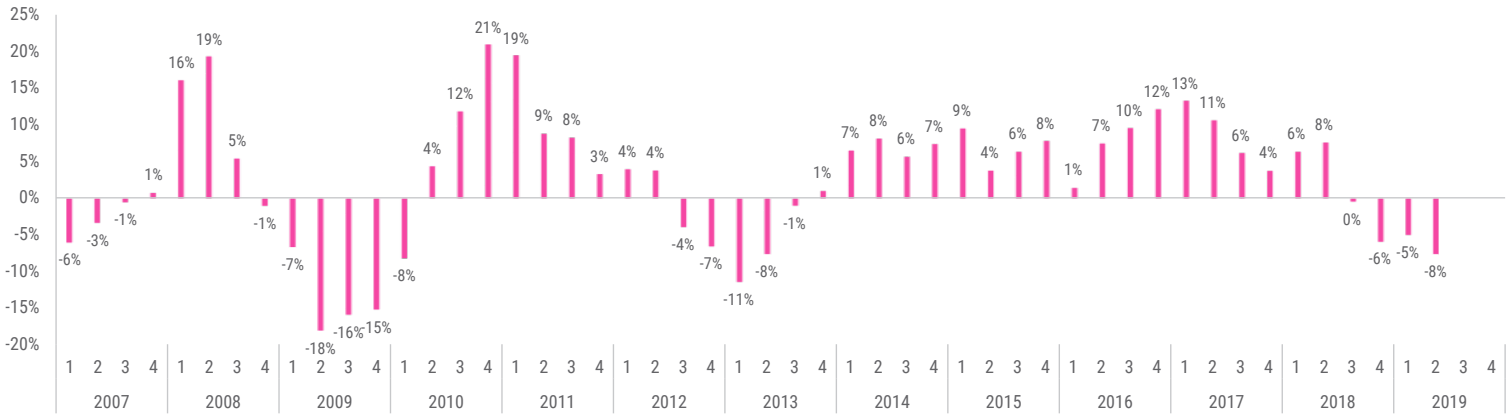

Omsättningens utveckling per yrkesområde i Stockholm - Andra kvartalet 2019

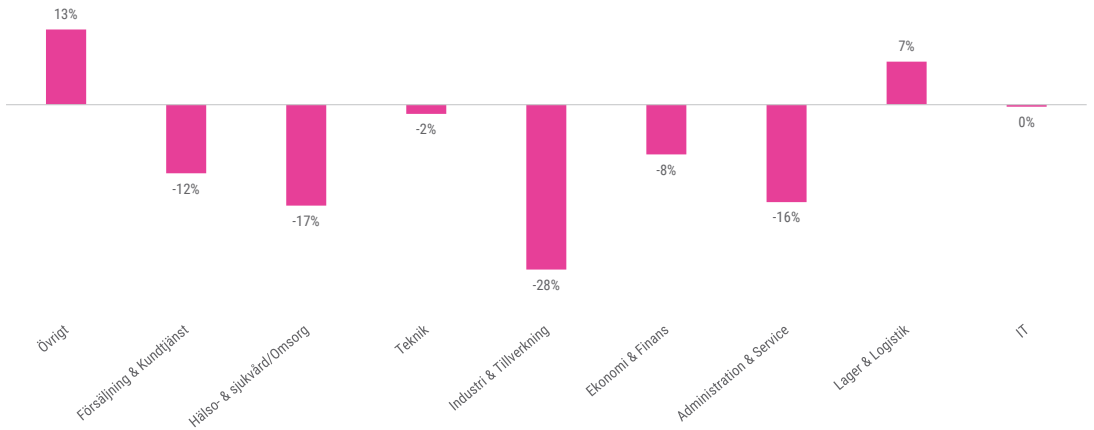

Grafen visar de olika yrkesområdenas omsättningsutveckling andra kvartalet 2019, jämfört med andra kvartalet 2018. Yrkesområdena är sorterade från vänster till höger, med det minsta området till vänster och det största till höger.

2

Två yrkesområden visar på en positiv tillväxt i Stockholm.

0%

Stockholm största yrkesområde IT är oförändrat.

Omsättningens andel per yrkesområde i Stockholm - Andra kvartalet 2019

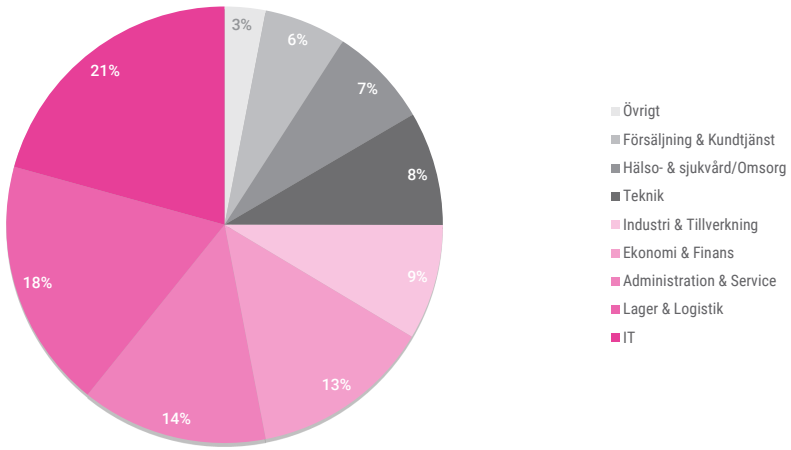

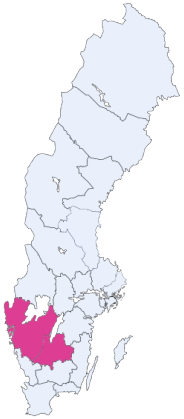

Västra Sverige

Västra Sverige, som bland annat omfattar Göteborg med omnejd, minskade under andra kvartalet 2019 med 8,3 procent. I Västra Sverige omsattes 2281 miljoner kronor under kvartalet, vilket motsvarade 30 procent av rikets totala omsättning. I regionen dominerar, precis som i övriga regioner, tjänsteområdet Bemanning med 96 procent av omsättningen. Det största yrkesområdet är Industri & Tillverkning följt av Lager & Logistik.

Omsättning Västra Sverige 2019

	Omställning	Rekrytering	Bemanning	Totalt
Omsättning i urvalet, Mkr				
Kv 1	22	65	2 156	2 243
Kv 2	27	66	2 187	2 281
Kv 3				
Kv 4				
Ack.	**50**	**131**	**4 343**	**4 524**
Jämförelse mot 2018				
Kv 1	-63%	2%	-5%	-6%
Kv 2	-43%	2%	-8%	-8%
Kv 3				
Kv 4				
Ack.	**-54%**	**2%**	**-54%**	**-7%**
Andel av total omsättning				
Kv 1	1%	3%	96%	100%
Kv 2	1%	3%	96%	100%
Kv 3				
Kv 4				
Ack.	**1%**	**3%**	**96%**	**100%**

Omsättningsutveckling i Västra Sverige - Förändring i procent jämfört med samma kvartal föregående år

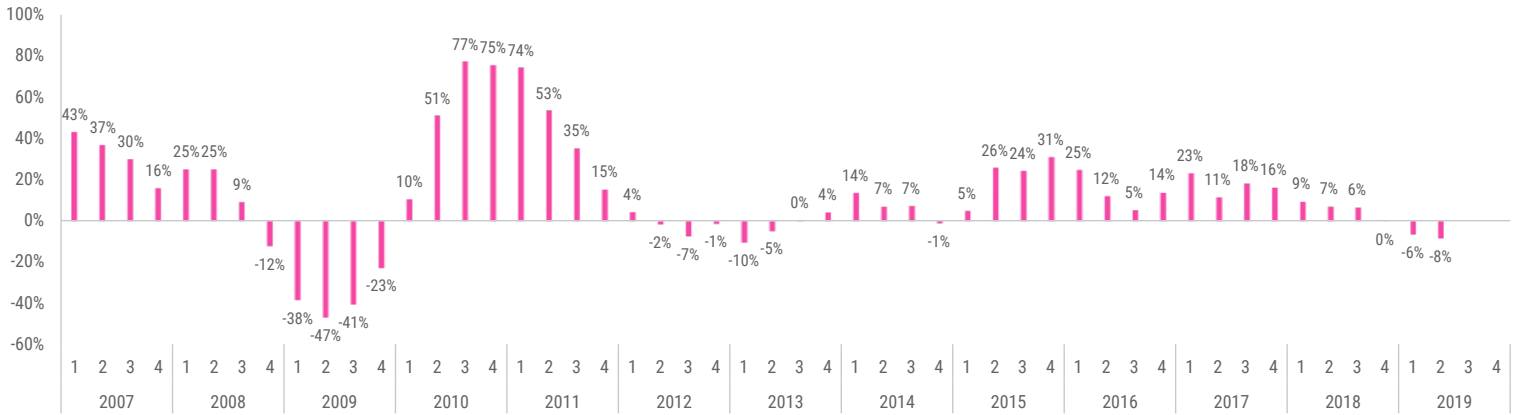

Omsättningens utveckling per yrkesområde i Västra Sverige - Andra kvartalet 2019

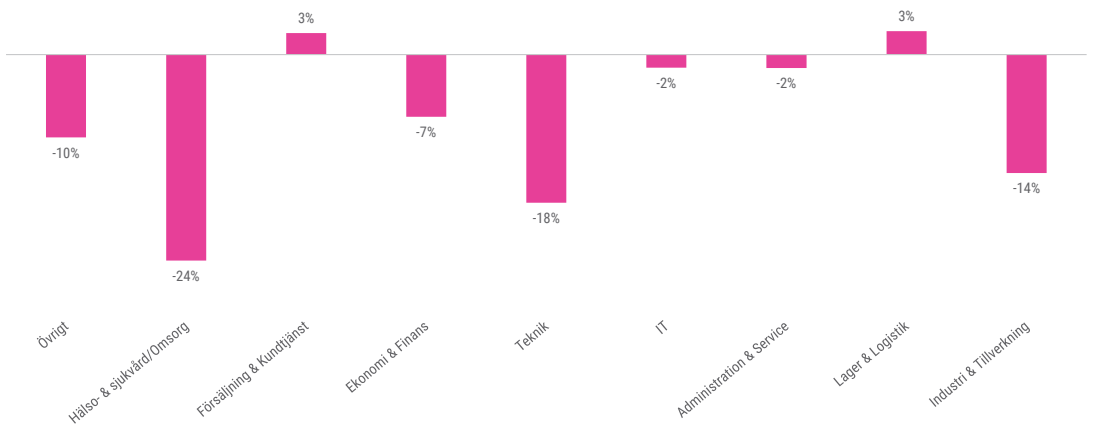

Grafen visar de olika yrkesområdenas omsättningsutveckling andra kvartalet 2019, jämfört med andra kvartalet 2018. Yrkesområdena är sorterade från vänster till höger, med det minsta området till vänster och det största till höger.

2

Två yrkesområden visar på en positiv tillväxt i Västra Sverige.

-14%

Västra Sveriges största yrkesområde Industri & Tillverkning har minskat med 14 procent.

Omsättningens andel per yrkesområde i Västra Sverige - Andra kvartalet 2019

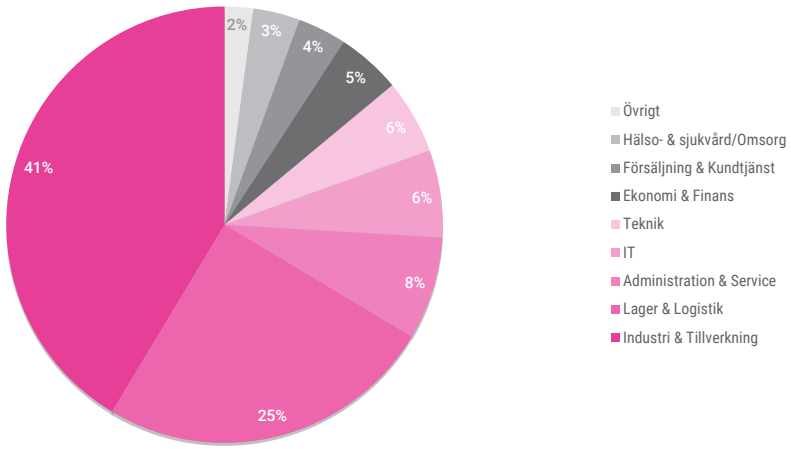

Södra Sverige

Södra Sverige minskade med 9,4 procent under andra kvartalet 2019. Omsättningen uppgick till 1171 miljoner kronor och utgjorde 16 procent av rikets totala omsättning. Även i denna region står tjänsteområdet Bemanning för den största andelen av omsättningen med en omsättningsandel på 95 procent. Industri & Tillverkning och Lager & Logistik är de största yrkesområdena i regionen.

Omsättning Södra Sverige 2019				
	Omställning	Rekrytering	Bemanning	Totalt
Omsättning i urvalet, Mkr				
Kv 1	18	35	1 079	1 132
Kv 2	19	36	1 116	1 171
Kv 3				
Kv 4				
Ack.	**38**	**70**	**2 195**	**2 304**
Jämförelse mot 2018				
Kv 1	-73%	-20%	-8%	-12%
Kv 2	-71%	-19%	-6%	-9%
Kv 3				
Kv 4				
Ack.	**-72%**	**-20%**	**-54%**	**-11%**
Andel av total omsättning				
Kv 1	2%	3%	95%	100%
Kv 2	2%	3%	95%	100%
Kv 3				
Kv 4				
Ack.	**2%**	**3%**	**95%**	**100%**

Omsättningsutveckling i Södra Sverige - Förändring i procent jämfört med samma kvartal föregående år

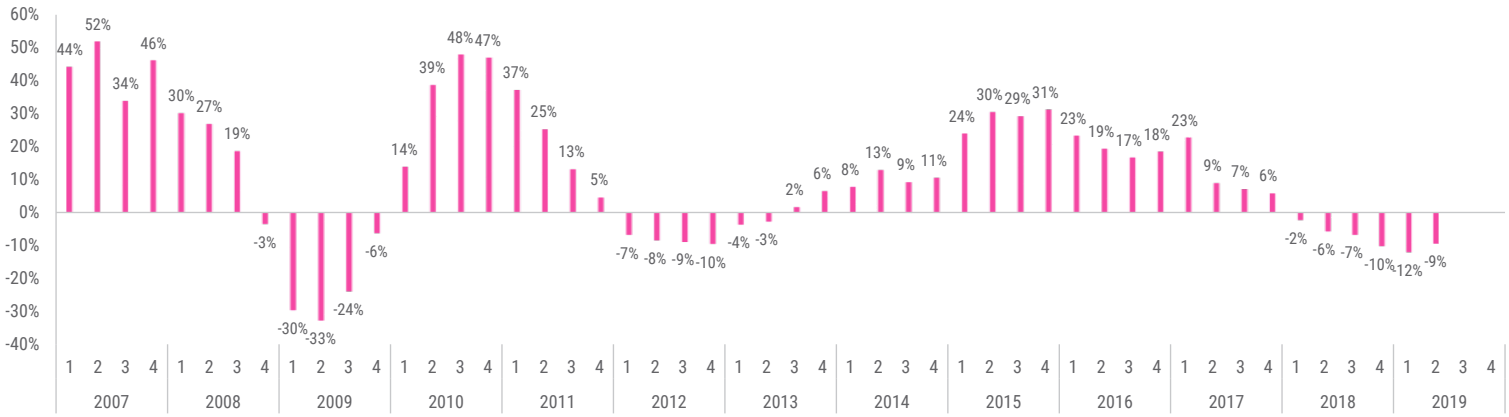

Omsättningens utveckling per yrkesområde i Södra Sverige - Andra kvartalet 2019

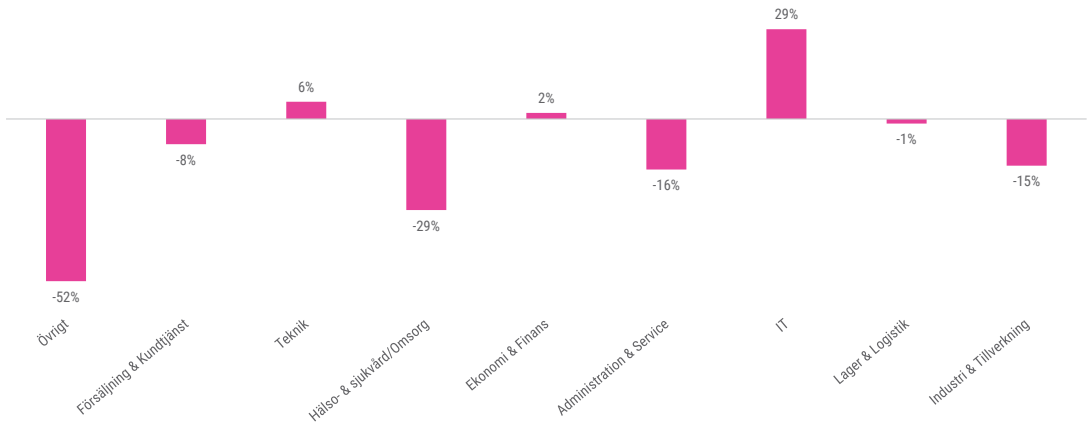

Grafen visar de olika yrkesområdenas omsättningsutveckling andra kvartalet 2019, jämfört med andra kvartalet 2018. Yrkesområdena är sorterade från vänster till höger, med det minsta området till vänster och det största till höger.

3

Tre yrkesområden visar på en positiv tillväxt i Södra Sverige.

-15%

Södra Sveriges största yrkesområde Industri & Tillverkning har minskat med 15 procent.

Omsättningens andel per yrkesområde i Södra Sverige - Andra kvartalet 2019

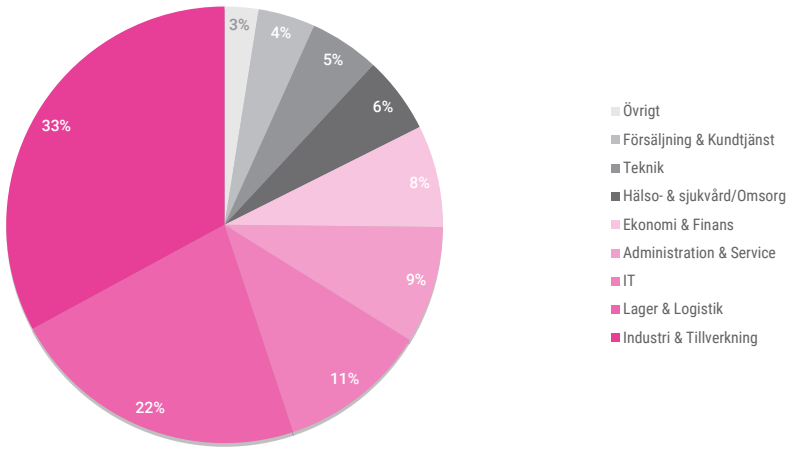

Om statistiken

Sedan år 2000 har Kompetensföretagen löpande samlat in information från sina medlemsföretag. Omfattning, metoder för insamling och återrapportering har varierat något över tiden, men syftet har alltid varit detsamma: Kompetensföretagens statistik skall ge omvärlden en enhetlig bild av branschen och dess utveckling i siffror. Statistiken syftar även till att ge medlemsföretagen ett underlag för jämförelser inom olika verksamhetsområden.

2011 utsågs Infront Data AB[3] till samarbetspartner för organisationens statistikproduktion och sedan dess utgår statistiken från ett urval bestående av de 35 största medlemskoncernerna vars rapporterade siffror är tillgängliga vid tid för rapporten[4], sett till total omsättning föregående år, i Kompetensföretagen. Tillsammans stod dessa 35 koncerner för cirka 70 procent av branschens totala omsättning 2018. För 2019 års urval består dessa 35 koncerner av cirka 170 medlemsföretag. Med andra ord omfattar Kompetensföretagens statistik lejonparten av branschens omsättning och urvalet är att betrakta som representativt för branschen. Vänligen notera att urvalet av inrapporterande företag förändras en gång per år och detta kan påverka jämförbarheten för tillväxtsiffrorna inom enskilda yrkesområden.

För att göra branschens utveckling greppbar och statistikens innehåll så uttömmande som möjligt görs vissa uppdelningar av materialet, närmare bestämt i tjänsteområden, yrkesområden och geografiska regioner. Mer om dessa indelningar återfinns i avsnittet ”Definitioner och begrepp” nedan.

Kvartalsrapporten hette fram till 2015 Bemanningsindikatorn.

3 Infront Data AB hette tidigare Inquiry Financial Europe AB
4 Vänligen notera att urvalsmetoden har ändrats från och med andra kvartalet 2018, siffrorna för första kvartalet 2018 har justerats i enlighet med samma metod.

Definitioner och begrepp

Tjänsteområden

Kompetensföretagens statistik redovisar verksamheten i tre olika tjänsteområden: Bemanning, Rekrytering och Omställning. Nedan följer definitionerna av tjänsteområdena.

Tjänsteområde	Med detta avses
Bemanning	Med bemanning avses uthyrningsuppdrag där kompetensföretaget anställer arbetstagare i syfte att hyras ut till kundföretag för arbete under dess kontroll och ledning samt entreprenadsuppdrag där kompetensföretaget fullgör viss funktion åt kundföretaget. En arbetstagare på ett entreprenaduppdrag får arbetsledning av kompetensföretaget.
Rekrytering	Med rekrytering avses verksamhet där kompetensföretaget anvisar arbetssökande för anställning i kundföretaget. Arbetet innefattar hela eller delar av en rekryteringsprocess bestående i att söka rätt personer, intervjuer, referenstagningar och presentationer för kundföretaget av aktuell person.
Omställning	Omställning avser medverkan vid förändring av befintlig personalsammansättning hos ett kundföretag, t.ex. omplaceringar inom företaget, till andra företag och/eller förberedelse till sådan omplacering genom t.ex. utbildning. Omställning avser också jobbförmedling och jobbcoachning till personer nyanlända till Sverige.

Geografiska områden

Kompetensföretagens statistik redovisar verksamheten i fem olika geografiska områden: Norra Sverige, Mellansverige, Stockholm, Västra Sverige och Södra Sverige. Nedan följer definitionerna av de geografiska områdena.

Geografiskt område	Länsindelning
Norra Sverige	Norrbotten, Västerbotten, Västernorrland, Jämtland, Dalarna och Gävleborg.
Mellansverige	Västmanland, Uppsala, Södermanland, Östergötland, Värmland och Örebro.
Stockholm	Stockholm och Gotland.
Västra Sverige	Jönköping och Västra Götaland.
Södra Sverige	Halland, Kronoberg, Kalmar, Blekinge och Skåne.

Yrkesområden

Kompetensföretagens statistik omfattar information om hur omsättningen utvecklas och fördelas mellan 9 olika yrkesområden.

Yrkesområde	Här anges t.ex.
Administration & Service	Administrativa stödfunktioner. T.ex. sekreterare, assistenter, receptionister och personalfunktioner.
Försäljning & Kundtjänst	Butikspersonal (säljpersonal) och butikskontrollanter. Marknadsförare, säljare, webbredaktörer, informationschefer, informatörer och journalister. Telefonister, personal som erbjuder service per telefon, kundsupport/kundtjänst, besöksbokare, ordermottagare, telemarketing och marknadsundersökare.
Teknik (Kräver ofta specialist- eller högre utbildning)	Ingenjörer, kvalitetskontrollanter, konstruktörer, kemister och laboratorietekniker.
IT	IT/datafunktioner. T.ex. nätverkstekniker, PC-support, helpdeskpersonal, system- och databasutvecklare och webbadministratörer.
Ekonomi & Finans	Ekonomi-, finans- och lönefunktioner. T.ex. ekonomichefer, assistenter, löneadministratörer, controllers, bank-/finanspersonal, redovisning och inköpare.

Yrkesområde	Här anges t.ex.
Hälso- & sjukvård/Omsorg	Läkare, sjuksköterskor, undersköterskor, läkarsekreterare, mottagningspersonal, socionomer och övrig omsorgspersonal.
Industri & Tillverkning	Verkstadsarbetare, montörer och övrig tillverkningsindustri samt arbetare inom bygg- och anläggningsbranschen
Lager & Logistik	Lagerpersonal, chaufförer och truckförare.
Övrigt	I yrkesområdet Övrigt innefattas uppdrag som inte kan kategoriseras inom något av de övriga 12 områdena eller som tillhör en kategori som bedöms vara för liten för att bilda ett eget yrkesområde. Inom området Övrigt återfinns exempelvis pedagogik, bevakning, vaktmästeri och städning samt restaurangpersonal, köksbiträden, mässvärdar och hotellreceptionister.

Om Kompetensföretagen

Kompetensföretagen är en arbetsgivar- och branschorganisation för personaluthyrnings-, omställnings- och rekryteringsföretag med nästan 700 medlemsföretag. Alla Kompetensföretagens medlemmar tecknar kollektivavtal för sina anställda. Kompetensföretagen ingår i Almega och är medlem i Svenskt Näringsliv.

Under 2018 satte våra medlemmar cirka 260 000 personer i sysselsättning via personaluthyrning, omställning och direkta rekryteringar.

Kontakt

Kommentarer och analyser beträffande statistikens innehåll och andra frågor rörande branschen besvaras av Carina Kit.

Carina Kit
Kommunikationschef Kompetensföretagen
076-525 88 17
carina.kit@almega.se

Patrik Eidfelt
Förbundsdirektör Kompetensföretagen
08-762 69 37
patrik.eidfelt@almega.se

www.kompetensforetagen.se

Frågor, synpunkter eller funderingar beträffande Kompetensföretagens statistik besvaras av Kristian Lang.

Kristian Lang
Projektledare Infront Data
08-519 179 42
kristian.lang@infrontfinance.com
www.infrontfinance.com

Kompetensföretagens kvartalsrapport består av insamling och redovisning av branschstatstik för bemanningsföretag. Insamlingen sker på kvartalsbasis (4 gånger per år). Statistiken är indelad i regioner, tjänsteområden och yrkesområden.

Kompetensföretagen är en arbetsgivar- och branschorganisation för personaluthyrnings-, omställnings- och rekryteringsföretag med nästan 700 medlemsföretag. Kompetensföretagen ingår i Almega och är medlem i Svenskt Näringsliv.

Branschen erbjuder kunder och medarbetare stor flexibilitet och trygghet. Grunden för verksamheten är att kunderna får tillgång till rätt kompetens vid rätt tillfälle för att kunna verka effektivt. Medarbetarna får möjlighet att utvecklas på en föränderlig arbetsmarknad med den trygghet som erfarenhet och kompetens från många olika arbetsplatser ger.

Kompetensföretagen
almega

Läs mer på http://www.kompetensforetagen.se