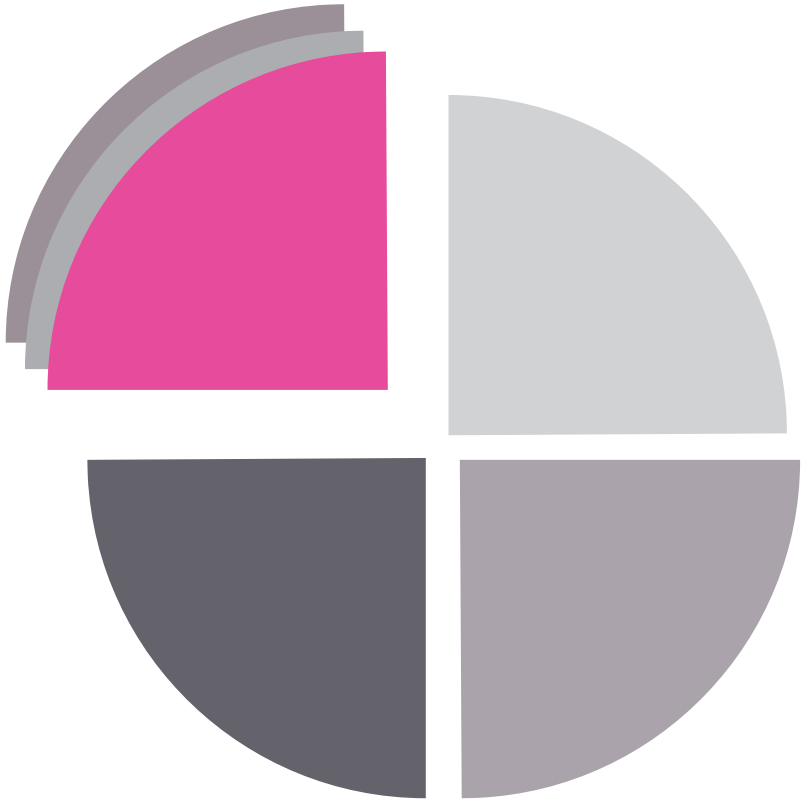

BEMANNINGSFÖRETAGENS KVARTALSRAPPORT

Q4 2017

Bemanningsföretagen
ALMEGA

Statistiken är framtagen i samarbete med
INQUIRY FINANCIAL

Fler i jobb under sista kvartalet 2017

Det råder högkonjunktur i Sverige och många företag anställer. Bemannings- och rekryteringsföretag växer när ett kompetensbehov uppstår i ekonomin. Våra medlemsföretag hittar lösningar snabbt och introducerar nya medarbetare. Under sista kvartalet 2017 har bemanningsföretagens tillväxt reflekterat den stora efterfrågan på kompetens framförallt inom industrin.

När vi följer branschen över tid ser vi att om behovet av medarbetare kvarstår övergår många anställningar till kunden efter 1-2 år. Över tid kan vi också se att bemanningsföretag växer i takt med ekonomin som helhet. Andelen bemanningsanställda på den svenska arbetsmarknaden ökar alltså inte på något tydligt sätt, förutom när det på kort varsel behöver rekryteras många medarbetare.

En sådan utveckling ser vi nu i svensk industri. Kompetensbehovet är stort, och många unga och utlandsfödda introduceras på sina första jobb runtom i landet. Våra medlemsföretag vittnar om att många av de som tidigare haft svårt att hitta jobb nu snabbare kommer i arbete, något som även SCB:s siffor visar och det är glädjande.

Även omställningsföretagen har bråda tider. De arbetar med att introducera arbetslösa och utlandsfödda på arbetsmarknaden, och jobbar ofta på uppdrag av Arbetsförmedlingen. Den invandring som varit under senare år har inneburit mycket att göra även i högkonjunktur.

När man ofta är ny på jobbet är arbetsmiljön extra viktig. Bemanningsföretagen samarbetar med Arbetsmiljöverket och Prevent för att utveckla bättre information till företag som hyr in medarbetare och till de inhyrda medarbetarna och deras arbetsgivare. Inom ramen för det arbetsmiljöarbete branschen driver har vi också ett arbetsmiljönätverk där våra medlemsföretag sprider kunskap och goda exempel.

Det sista kvartalet i 2017 visar att många får en ny start på ett nytt jobb just nu. Det är mycket positivt för arbetstagare, arbetsgivare och inte minst för Sverige.

Stockholm i mars 2018.

Ann-Kari Edenius
Förbundsdirektör, Bemanningsföretagen

Innehållsförteckning

Bemanningsföretagens utveckling fjärde kvartalet 2017 4
Tjänsteområden 6
Yrkesområden 7
Regional omsättning 9
Norra Sverige 10
Mellansverige 12
Stockholm 14
Västra Sverige 16
Södra Sverige 18
Om statistiken 20
Definitioner och begrepp 21
Om Bemanningsföretagen 23
Kontakt 23

Sammanfattning

Insamlingen av omsättningsuppgifter från Bemanningsföretagens medlemsföretag visar på en positiv tillväxt med 10,5 procent under det fjärde kvartalet 2017, jämfört med samma period förra året.

Samtliga regioner uppvisade en positiv utveckling under fjärde kvartalet 2017. Mellansverige var den region som utvecklades starkast med en omsättningsökning på 17,8 procent jämfört med fjärde kvartalet 2016. Västra Sverige ökade med 16,1 procent. Den svagaste omsättningsutvecklingen finns i Stockholm som ökade med 3,7 procent. Norra Sverige ökade med 10,2 procent och Södra Sverige ökade med 5,8 procent.

Under fjärde kvartalet 2017 ökade omsättningen i Rekrytering med 15,1 procent. Entreprenad ökade med 11,9 procent från föregående år och Uthyrning ökade med 10,7 procent från föregående år. Omställning ökade med 2,5 procent. Tjänsteområdet Uthyrning är fortsatt klart störst med en omsättningsandel på 88 procent av den totala omsättningen i branschen. Näst störst omsättningsandel har Entreprenad på 4,1 procent följt av Omställning på 4,1 procent och Rekrytering på 3,7 procent.

De till omsättningen största yrkesområdena under fjärde kvartalet 2017 var Industri/Tillverkning med 31 procent av omsättningen, Lager/Logistik med 17 procent av omsättningen samt Kontor/Administration och Ekonomi/Finans med 11 respektive 9 procent av omsättningen.

Bemanningsföretagens utveckling fjärde kvartalet 2017

Insamlingen av omsättningsuppgifter från Bemanningsföretagens medlemsföretag visar på en positiv utveckling under det fjärde kvartalet 2017. Omsättningen har ökat med 10,5 procent jämfört med samma period förra året.

Omsättningsutveckling för bemanningsföretagen - Förändring i procent jämfört med samma kvartal föregående år

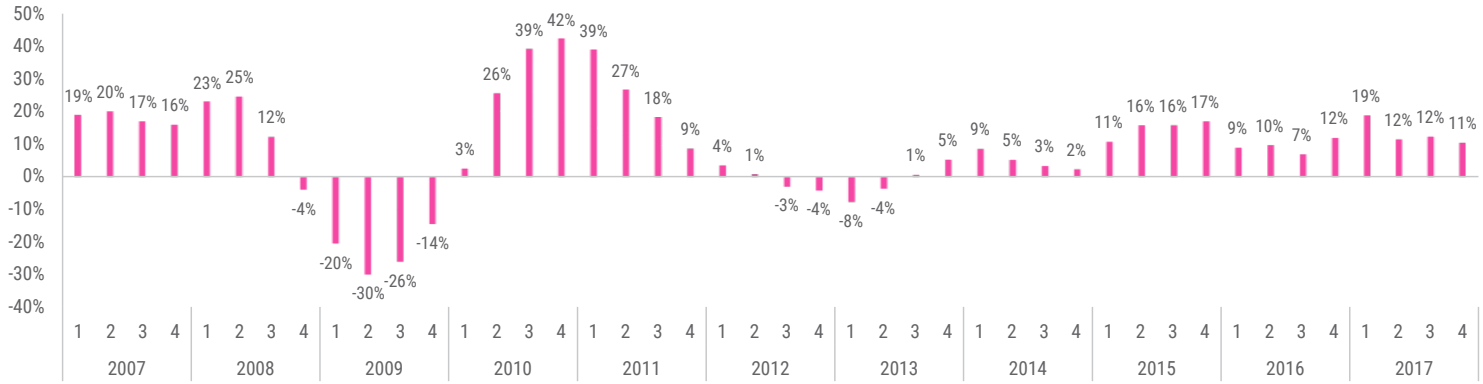

Positiv utveckling i bemanningsbranschen under årets fjärde kvartal.

Bemanningsföretagens omsättning (mkr)

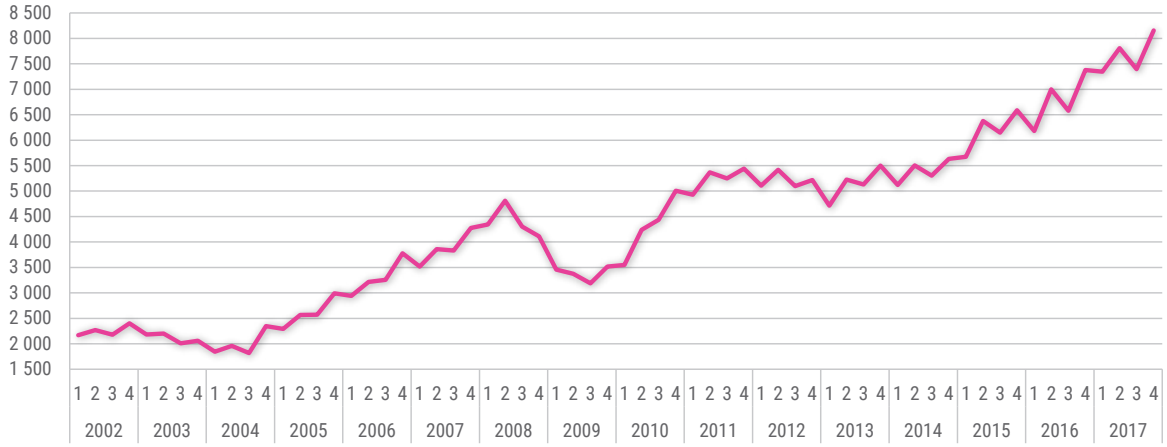

Omsättningen i Bemanningsföretagens medlemsföretag uppgick under fjärde kvartalet 2017 till 8,2 miljarder kronor.

Samtliga regioner uppvisade en positiv utveckling under fjärde kvartalet 2017. Mellansverige var den region som utvecklades starkast med en omsättningsökning på 17,8 procent jämfört med fjärde kvartalet 2016. Västra Sverige ökade med 16,1 procent. Den svagaste omsättningsutvecklingen finns i Stockholm som ökade med 3,7 procent. Norra Sverige ökade med 10,2 procent och Södra Sverige ökade med 5,8 procent.

Omsättningsutveckling - Fjärde kvartalet 2017

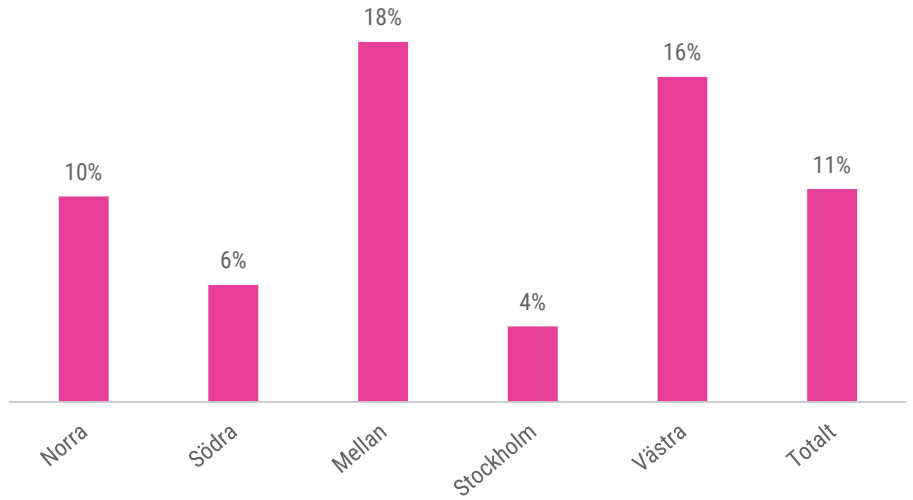

Grafen visar de olika geografiska områdenas omsättningsutveckling fjärde kvartalet 2017, jämfört med fjärde kvartalet 2016. Områdena är sorterade från vänster till höger, med det minsta området till vänster och det största till höger.

Omsättningens fördelning per region - Fjärde kvartalet 2017

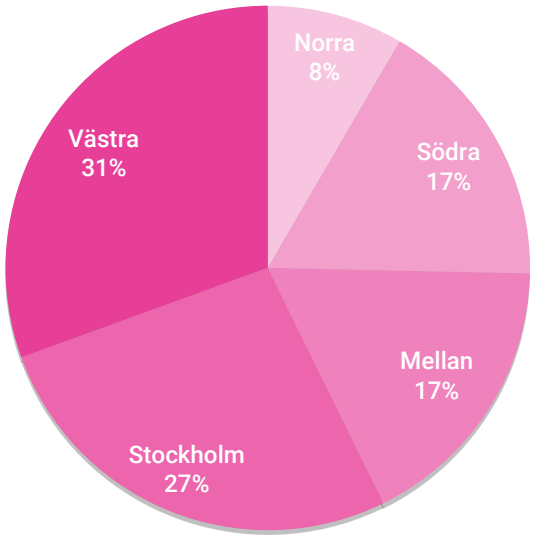

Ser vi på omsättningen per region är Västra Sverige fortsatt den största regionen med 31 procent av den nationella omsättningen under fjärde kvartalet 2017. Stockholm hade den näst största omsättningsandelen med 27 procent. I kronor uppgick omsättningen för Västra Sverige till 2491 miljoner kronor medan Stockholm hade en total omsättning på 2180 miljoner kronor. Mellansverige hade en omsättning på 1418 miljoner kronor. Södra Sveriges omsättning uppgick till 1382 miljoner kronor. Norra Sverige var den minsta regionen, med en omsättning på 684 miljoner kronor.

Tjänsteområden

Bemanningsföretagens medlemmar erbjuder sina kunder en rad olika tjänster och i statistiken särredovisas uppgifter för fyra olika tjänsteområden: Uthyrning, Rekrytering, Entreprenad och Omställning. Genom att studera de olika tjänsteområdenas omfattning och utveckling ges en bild av vilka tjänster som efterfrågas av de företag som anlitar bemanningsföretag.

Omsättningsutveckling för tjänsteområdena rekrytering och omställning (mkr)

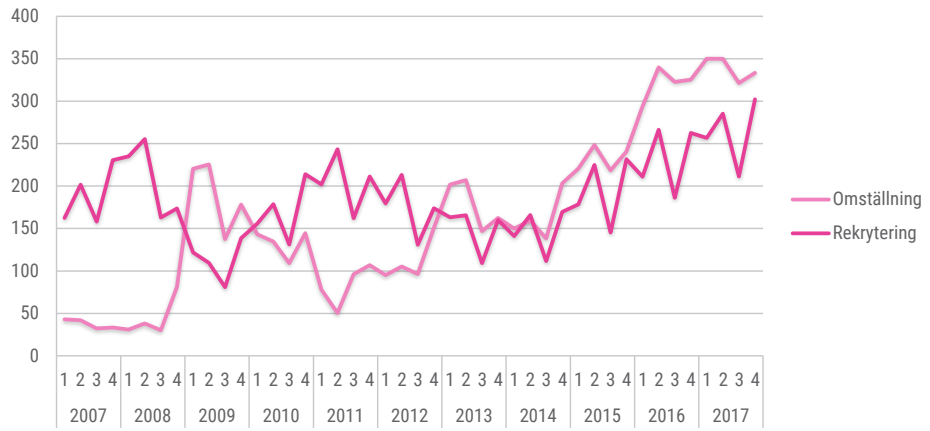

Under fjärde kvartalet 2017 ökade omsättningen i Entreprenad med 11,9 procent. Omställning ökade med 2,5 procent från föregående år och omsättningen inom Rekrytering ökade med 15,1 procent. Uthyrning ökade med 10,7 procent. Tjänsteområdet Uthyrning är fortsatt klart störst med en omsättningsandel på 88 procent av den totala omsättningen i branschen. Näst störst omsättningsandel har Entreprenad på 4,1 procent följt av Omställning på 4,1 procent och Rekrytering på 3,7 procent.

Omsättning per tjänsteområde 2017

	Entreprenad	Omställning	Rekrytering	Uthyrning	Totalt
Omsättning i urvalet, Mkr					
Kv 1	326	350	257	6 414	7 346
Kv 2	318	350	285	6 855	7 808
Kv 3	295	321	211	6 567	7 395
Kv 4	338	333	302	7 182	8 156
Ack.	**1 276**	**1 355**	**1 055**	**27 018**	**30 704**
Jämförelse mot 2016					
Kv 1	4%	19%	22%	20%	19%
Kv 2	2%	3%	7%	13%	12%
Kv 3	7%	0%	13%	13%	12%
Kv 4	12%	2%	15%	11%	11%
Ack.	**6%**	**6%**	**14%**	**14%**	**13%**
Andel av total omsättning					
Kv 1	4%	5%	3%	87%	100%
Kv 2	4%	4%	4%	88%	100%
Kv 3	4%	4%	3%	89%	100%
Kv 4	4%	4%	4%	88%	100%
Ack.	**4%**	**4%**	**3%**	**88%**	**100%**

Omsättningsutveckling - Fjärde kvartalet 2017

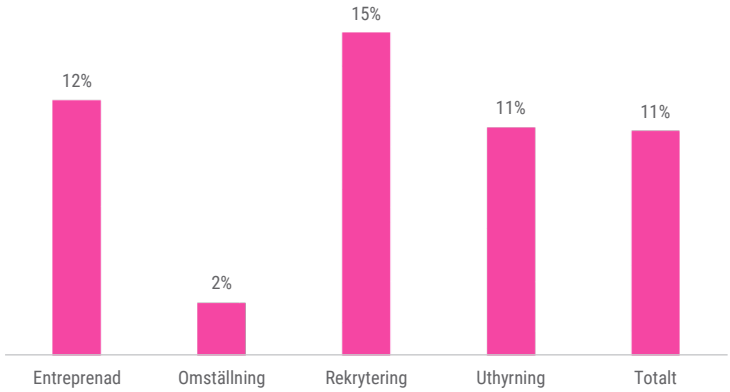

Grafen visar de olika tjänsteområdenas omsättningsutveckling fjärde kvartalet 2017, jämfört med fjärde kvartalet 2016.

Yrkesområden

Bemanningsföretagens medlemmar levererar inte bara statistik för sina tjänsteområden utan redogör även för omsättningen inom 13 olika yrkesområden. De till omsättningen största yrkesområdena under fjärde kvartalet 2017 var Industri/Tillverkning med 31 procent av omsättningen, Lager/Logistik med 17 procent av omsättningen samt Kontor/Administration och Ekonomi/Finans med 11 respektive 9 procent av omsättningen. Dessa fyra områden stod tillsammans för 68 procent av den totala omsättningen. Det minsta yrkesområdet var Hotell/Restaurang/Turism, som hade en omsättningsandel på 0,7 procent[1], vilket ger en klart marginell påverkan på urvalet.

I yrkesområdet Övrigt innefattas uppdrag som inte kan kategoriseras inom något av de övriga 12 områdena och som tillhör en kategori som bedöms vara för liten för att bilda ett eget yrkesområde. Inom området Övrigt återfinns exempelvis pedagogik, bevakning, vaktmästeri och städning.

Omsättning per yrkesområde 2017

	Bygg	Ekonomi/Finans	Försäljning	Hotell/Rest.	Hälso/Sjukvård	Industri/Tillverk.	IT	Kontor/Admin.	Lager/Logistik	Mf/Info	Teknik	Tele/Callcenter	Övrigt	Totalt
Omsättning i urvalet, Mkr														
Kv 1	70	715	61	44	575	2 158	638	877	1 111	86	471	181	360	7 346
Kv 2	67	673	68	58	589	2 431	672	884	1 274	84	467	188	352	7 808
Kv 3	62	604	70	60	585	2 210	613	799	1 357	72	429	210	324	7 395
Kv 4	61	699	78	54	618	2 555	695	885	1 399	94	495	186	337	8 156
Ack.	**260**	**2 690**	**277**	**216**	**2 367**	**9 355**	**2 618**	**3 445**	**5 140**	**337**	**1 862**	**764**	**1 372**	**30 704**
Jämförelse mot 2016														
Kv 1	-4%	17%	-2%	620%	36%	32%	20%	2%	3%	3%	34%	11%	22%	19%
Kv 2	-36%	4%	-1%	1532%	31%	23%	16%	-1%	5%	-3%	3%	8%	1%	12%
Kv 3	-25%	2%	2%	1359%	29%	26%	18%	-5%	6%	-4%	10%	11%	1%	12%
Kv 4	-24%	1%	10%	818%	24%	28%	6%	-8%	2%	-1%	17%	4%	-1%	11%
Ack.	**-24%**	**6%**	**2%**	**999%**	**30%**	**27%**	**14%**	**-3%**	**4%**	**-1%**	**15%**	**9%**	**5%**	**13%**
Andel av total omsättning														
Kv 1	1%	10%	1%	1%	8%	29%	9%	12%	15%	1%	6%	2%	5%	100%
Kv 2	1%	9%	1%	1%	8%	31%	9%	11%	16%	1%	6%	2%	5%	100%
Kv 3	**1%**	**8%**	**1%**	**1%**	**8%**	**30%**	**8%**	**11%**	**18%**	**1%**	**6%**	**3%**	**4%**	**100%**
Kv 4	1%	9%	1%	1%	8%	31%	9%	11%	17%	1%	6%	2%	4%	100%
Ack.	**1%**	**9%**	**1%**	**1%**	**8%**	**30%**	**9%**	**11%**	**17%**	**1%**	**6%**	**2%**	**4%**	**100%**

1 Ett av de, i urvalet, nya bemanningsföretagen för 2017 har en stor andel omsättning inom Hotell/Restaurang/Turism vilket bör tas i beaktning när man tolkar tillväxtsiffrorna för yrkeseområdet.

Omsättningens utveckling per yrkesområde - Fjärde kvartalet 2017

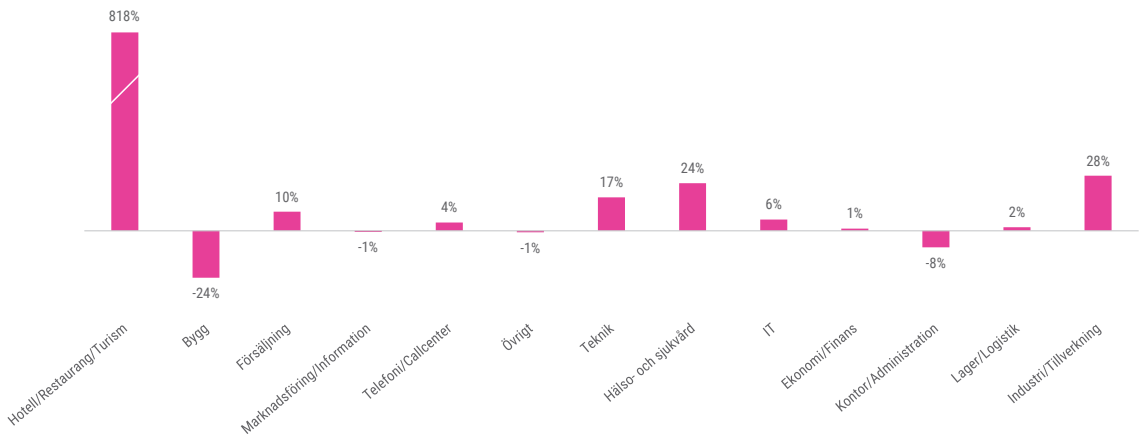

Grafen visar de olika yrkesområdenas omsättningsutveckling fjärde kvartalet 2017, jämfört med fjärde kvartalet 2016. Yrkesområdena är sorterade från vänster till höger, med det minsta området till vänster och det största till höger.

9

Nio yrkesområden visar på en positiv tillväxt i Sverige.

+28%

Sveriges största yrkesområde Industri/ Tillverkning har vuxit med 28 procent.

Omsättningens andel per yrkesområde - Fjärde kvartalet 2017

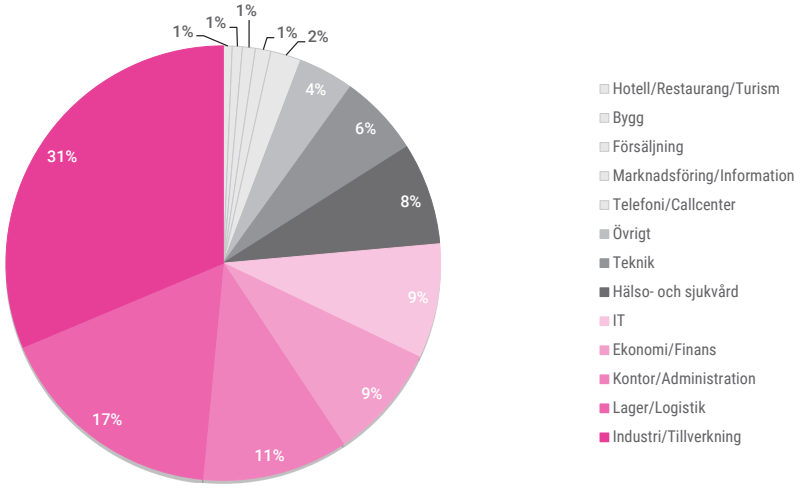

Regional omsättning

Bemanningsföretagens omsättningsstatistik presenteras också regionalt fördelad på både tjänsteområden och yrkesområden. Det statistiska underlaget kan då i vissa regioner, yrkesområden och tjänsteområden bli förhållandevis litet. En mindre förändring i kronor kan få ett kraftigt procentuellt genomslag. Yrkesområdet Hotell/Restaurang/Turism är exempel på en yrkeskategori som är liten i flera regioner.

Om ett företag startar eller avslutar verksamhet inom ett visst område eller i en viss region lämnar det också tydliga spår i statistiken genom stora procentuella ökningar eller minskningar i omsättningen. De avsnitt som beskriver regional utveckling fördelad på yrkesområden eller tjänsteområden bör därför alltid tolkas med kategorins storlek i åtanke.

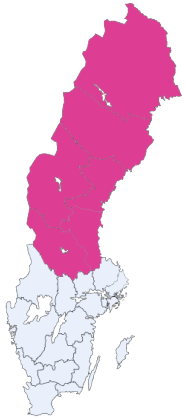

Norra Sverige

Norra Sverige ökade sin omsättning med 10,2 procent under fjärde kvartalet 2017 jämfört med samma period 2016. Regionen omsatte 684 miljoner kronor under fjärde kvartalet 2017, vilket motsvarar 8 procent av rikets totala omsättning. Tjänsteområdet Uthyrning dominerar marknaden i Norra Sverige. De största yrkesområdena är Industri/Tillverkning samt Hälso- och sjukvård.

Omsättning Norra Sverige 2017

	Entreprenad	Omställning	Rekrytering	Uthyrning	Totalt
Omsättning i urvalet, Mkr					
Kv 1	1	61	20	545	626
Kv 2	0	63	23	616	701
Kv 3	0	57	15	606	678
Kv 4	0	49	19	616	684
Ack.	**2**	**230**	**76**	**2 383**	**2 690**
Jämförelse mot 2016					
Kv 1	-86%	4%	4%	28%	23%
Kv 2	-88%	13%	15%	24%	22%
Kv 3	-89%	0%	11%	23%	20%
Kv 4	-4%	-14%	-5%	13%	10%
Ack.	**-84%**	**0%**	**6%**	**22%**	**19%**
Andel av total omsättning					
Kv 1	0%	10%	3%	87%	100%
Kv 2	0%	9%	3%	88%	100%
Kv 3	0%	8%	2%	89%	100%
Kv 4	0%	7%	3%	90%	100%
Ack.	**0%**	**9%**	**3%**	**89%**	**100%**

Omsättningsutveckling i Norra Sverige - Förändring i procent jämfört med samma kvartal föregående år

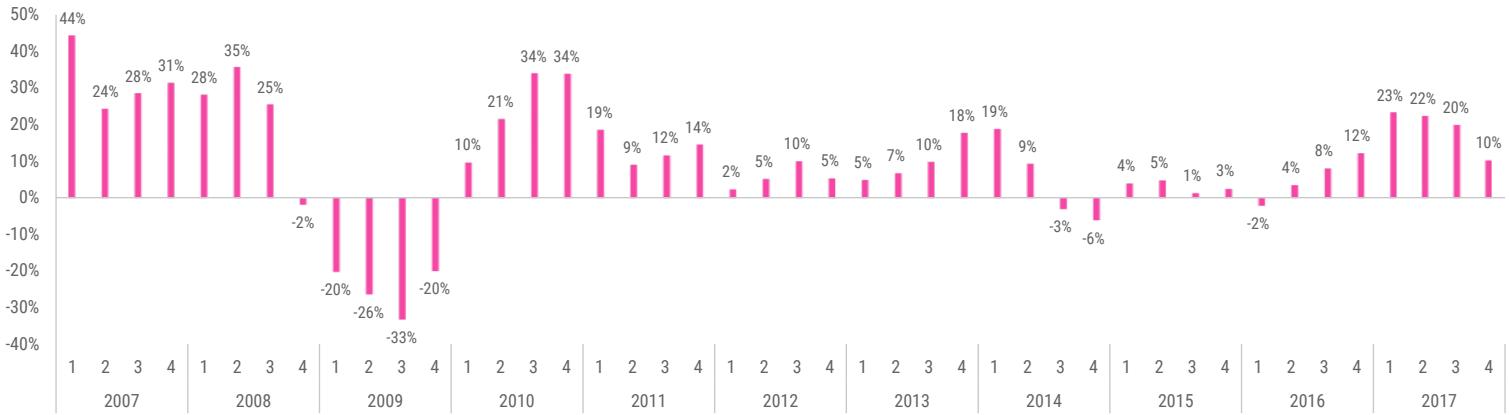

Omsättningens utveckling per yrkesområde i Norra Sverige - Fjärde kvartalet 2017

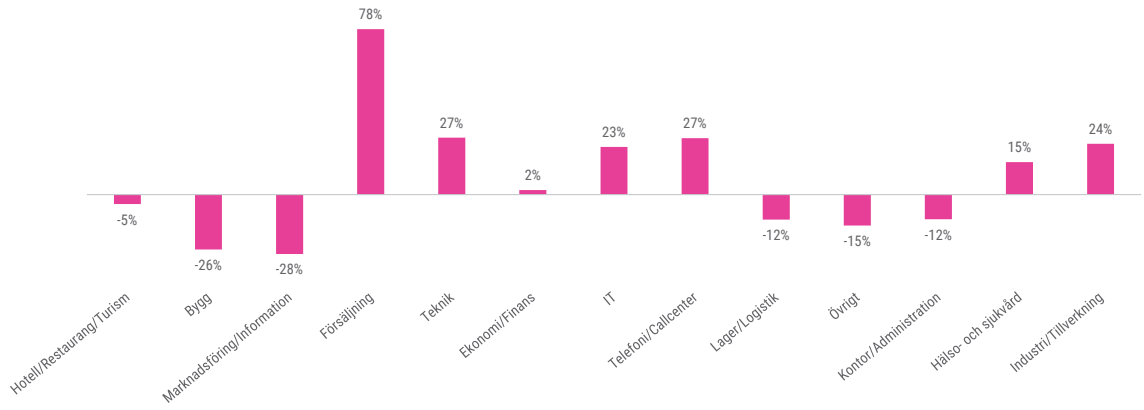

Grafen visar de olika yrkesområdenas omsättningsutveckling fjärde kvartalet 2017, jämfört med fjärde kvartalet 2016. Yrkesområdena är sorterade från vänster till höger, med det minsta området till vänster och det största till höger.

7

Sju yrkesområden visar på en positiv tillväxt i Norra Sverige.

+24%

Norra Sveriges största yrkesområde Industri/ Tillverkning har vuxit med 24 procent.

Omsättningens andel per yrkesområde i Norra Sverige - Fjärde kvartalet 2017

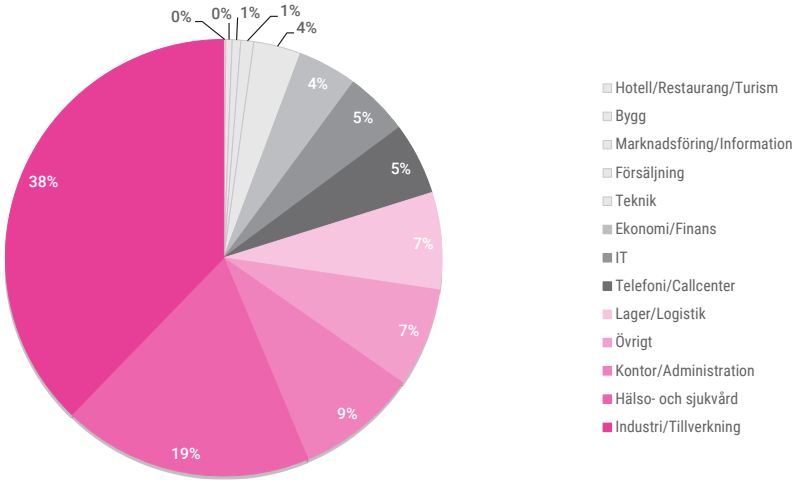

Mellansverige

Mellansverige ökade sin omsättning med 17,8 procent under fjärde kvartalet 2017 jämfört med samma period förra året. I regionen var omsättningen 1418 miljoner kronor, vilket uppgick till 17 procent av rikets totala omsättning. 87 procent av omsättningen i Mellansverige redovisas under Uthyrning. Det största yrkesområdet är Industri/Tillverkning följt av Lager/Logistik.

Omsättning Mellansverige 2017

	Entreprenad	Omställning	Rekrytering	Uthyrning	Totalt
Omsättning i urvalet, Mkr					
Kv 1	64	71	35	1 060	1 229
Kv 2	58	81	39	1 198	1 375
Kv 3	64	75	23	1 153	1 316
Kv 4	57	81	40	1 240	1 418
Ack.	**242**	**308**	**137**	**4 651**	**5 338**
Jämförelse mot 2016					
Kv 1	-5%	19%	32%	16%	15%
Kv 2	-21%	20%	6%	13%	11%
Kv 3	-5%	13%	-4%	17%	15%
Kv 4	-15%	35%	2%	19%	18%
Ack.	**-12%**	**22%**	**8%**	**16%**	**15%**
Andel av total omsättning					
Kv 1	5%	6%	3%	86%	100%
Kv 2	4%	6%	3%	87%	100%
Kv 3	5%	6%	2%	88%	100%
Kv 4	4%	6%	3%	87%	100%
Ack.	**5%**	**6%**	**3%**	**87%**	**100%**

Omsättningsutveckling i Mellansverige - Förändring i procent jämfört med samma kvartal föregående år

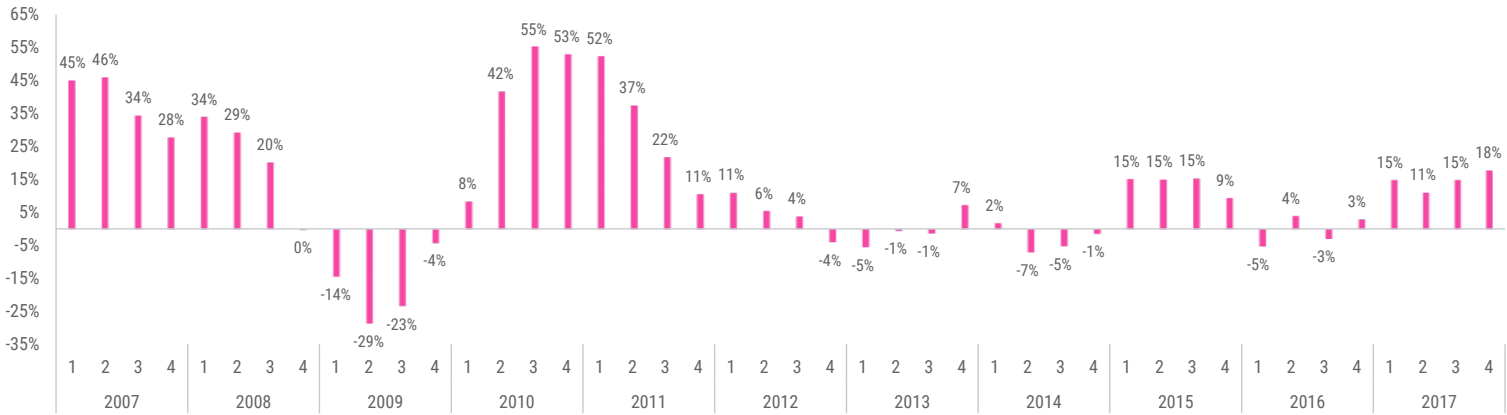

Omsättningens utveckling per yrkesområde i Mellansverige - Fjärde kvartalet 2017

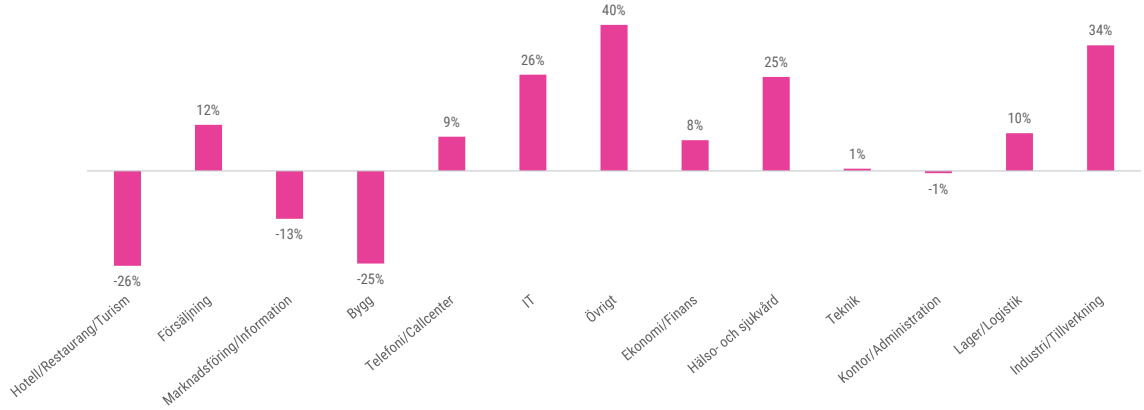

Grafen visar de olika yrkesområdenas omsättningsutveckling fjärde kvartalet 2017, jämfört med fjärde kvartalet 2016. Yrkesområdena är sorterade från vänster till höger, med det minsta området till vänster och det största till höger.

9

Nio yrkesområden visar på en positiv tillväxt i Mellansverige.

+34%

Mellansveriges största yrkesområde Industri/Tillverkning har vuxit med 34 procent.

Omsättningens andel per yrkesområde i Mellansverige - Fjärde kvartalet 2017

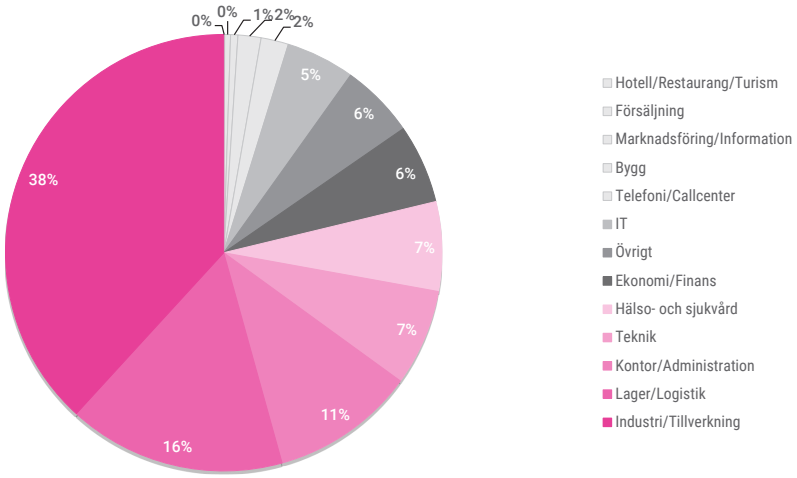

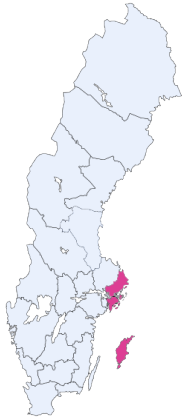

Stockholm

Stockholm hade, med 27 procent, den näst största omsättningsandelen av regionerna under fjärde kvartalet 2017. Den totala omsättningen i regionen var 2180 miljoner kronor. Omsättningen ökade med 3,7 procent jämfört med motsvarande kvartal 2016. Uthyrning utgör 85 procent av omsättningen. Bland yrkesområdena är Kontor/Administration och IT störst.

Omsättning Stockholm 2017

	Entreprenad	Omställning	Rekrytering	Uthyrning	Totalt
Omsättning i urvalet, Mkr					
Kv 1	129	64	107	1 682	1 982
Kv 2	134	54	118	1 725	2 030
Kv 3	120	44	83	1 639	1 886
Kv 4	144	57	130	1 849	2 180
Ack.	**526**	**219**	**438**	**6 896**	**8 078**
Jämförelse mot 2016					
Kv 1	9%	24%	20%	13%	13%
Kv 2	49%	-12%	5%	10%	11%
Kv 3	15%	-26%	10%	7%	6%
Kv 4	21%	-11%	13%	2%	4%
Ack.	**22%**	**-8%**	**12%**	**8%**	**8%**
Andel av total omsättning					
Kv 1	6%	3%	5%	85%	100%
Kv 2	7%	3%	6%	85%	100%
Kv 3	6%	2%	4%	87%	100%
Kv 4	7%	3%	6%	85%	100%
Ack.	**7%**	**3%**	**5%**	**85%**	**100%**

Omsättningsutveckling i Stockholm - Förändring i procent jämfört med samma kvartal föregående år

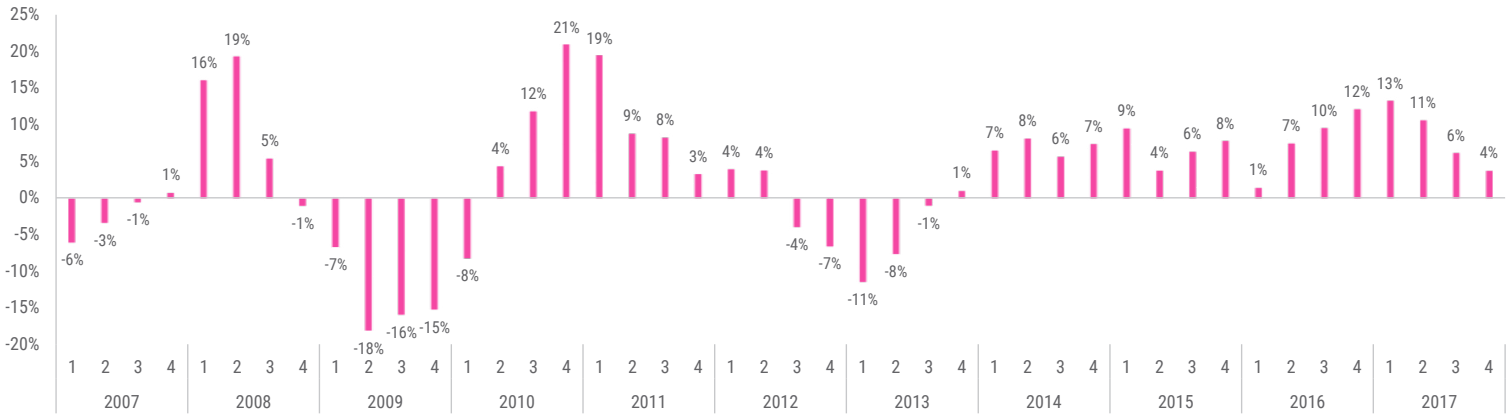

Omsättningens utveckling per yrkesområde i Stockholm - Fjärde kvartalet 2017

Grafen visar de olika yrkesområdenas omsättningsutveckling fjärde kvartalet 2017, jämfört med fjärde kvartalet 2016. Yrkesområdena är sorterade från vänster till höger, med det minsta området till vänster och det största till höger.

7

Sju yrkesområden visar på en positiv tillväxt i Stockholm.

-11 %

Stockholm största yrkesområde Kontor/ Administration har minskat med 11 procent.

Omsättningens andel per yrkesområde i Stockholm - Fjärde kvartalet 2017

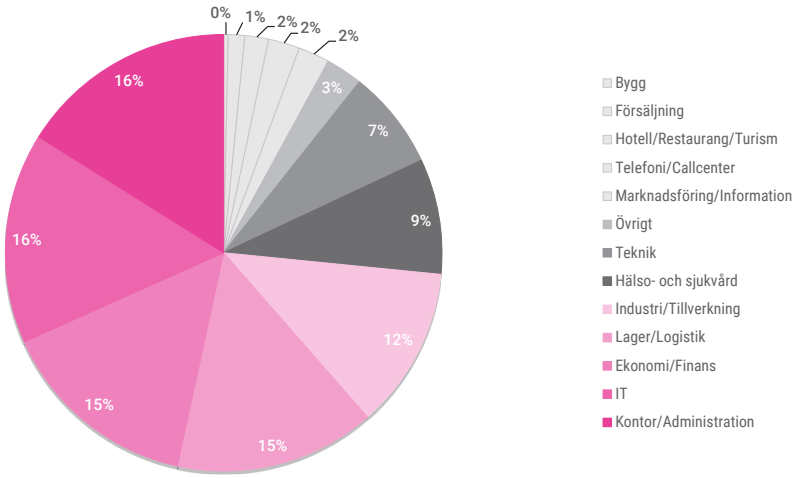

Västra Sverige

Västra Sverige, som bland annat omfattar Göteborg med omnejd, ökade under fjärde kvartalet 2017 med 16,1 procent. I Västra Sverige omsattes 2491 miljoner kronor under kvartalet, vilket motsvarade 31 procent av rikets totala omsättning. I regionen dominerar, precis som i övriga regioner, tjänsteområdet Uthyrning med 91 procent av omsättningen. Det största yrkesområdet är Industri/Tillverkning följt av Lager/Logistik.

Omsättning Västra Sverige 2017

	Entreprenad	Omställning	Rekrytering	Uthyrning	Totalt
Omsättning i urvalet, Mkr					
Kv 1	69	65	60	1 998	2 192
Kv 2	71	59	64	2 135	2 329
Kv 3	62	63	61	2 018	2 204
Kv 4	95	58	69	2 269	2 491
Ack.	**297**	**244**	**254**	**8 421**	**9 217**
Jämförelse mot 2016					
Kv 1	-18%	22%	33%	25%	23%
Kv 2	-25%	-15%	17%	14%	11%
Kv 3	-4%	12%	43%	19%	18%
Kv 4	33%	-7%	49%	15%	16%
Ack.	**-6%**	**2%**	**35%**	**18%**	**17%**
Andel av total omsättning					
Kv 1	3%	3%	3%	91%	100%
Kv 2	3%	3%	3%	92%	100%
Kv 3	3%	3%	3%	92%	100%
Kv 4	4%	2%	3%	91%	100%
Ack.	**3%**	**3%**	**3%**	**91%**	**100%**

Omsättningsutveckling i Västra Sverige - Förändring i procent jämfört med samma kvartal föregående år

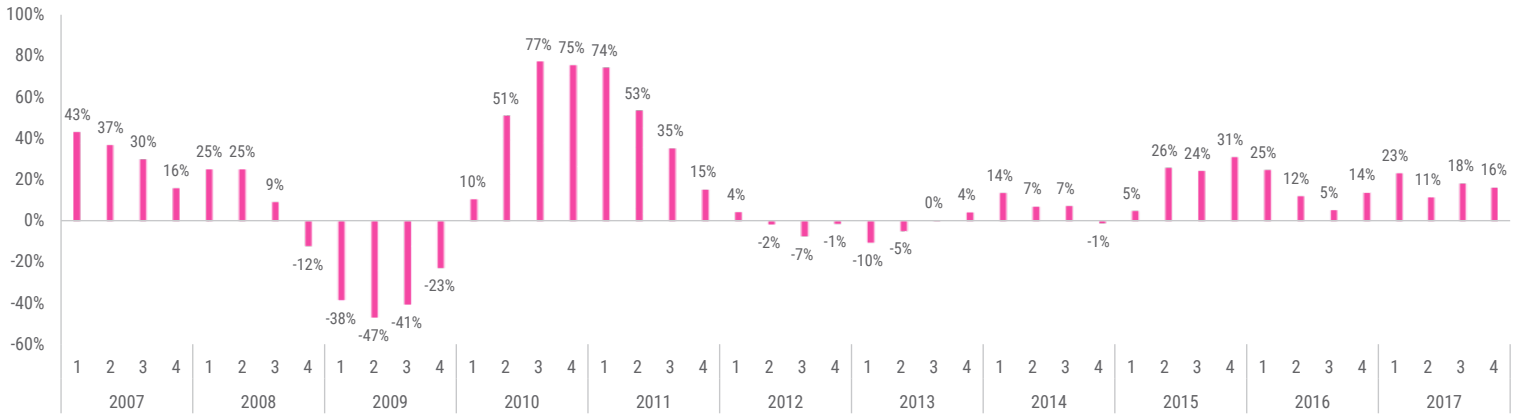

Omsättningens utveckling per yrkesområde i Västra Sverige - Fjärde kvartalet 2017

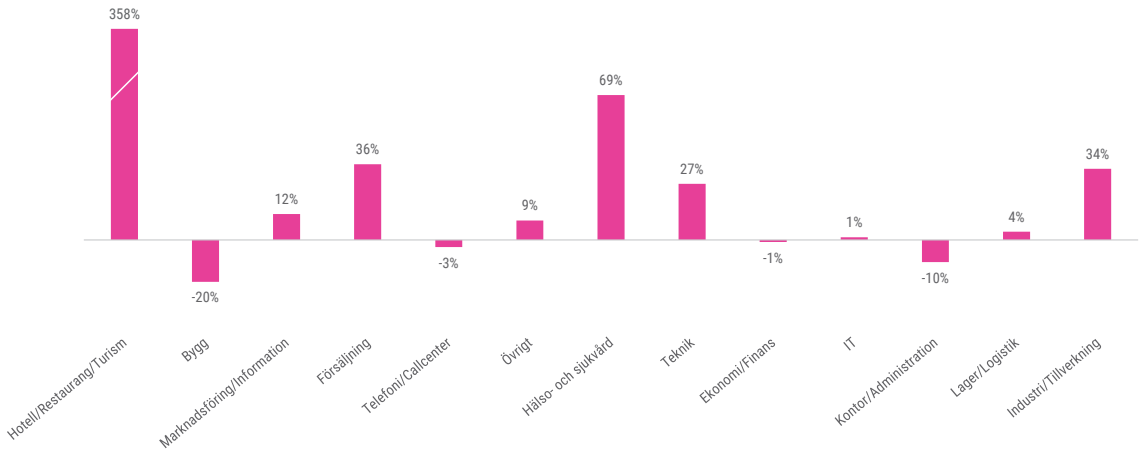

Grafen visar de olika yrkesområdenas omsättningsutveckling fjärde kvartalet 2017, jämfört med fjärde kvartalet 2016. Yrkesområdena är sorterade från vänster till höger, med det minsta området till vänster och det största till höger.

9

Nio yrkesområden visar på en positiv tillväxt i Västra Sverige.

+34%

Västra Sveriges största yrkesområde Industri/ Tillverkning har vuxit med 34 procent.

Omsättningens andel per yrkesområde i Västra Sverige - Fjärde kvartalet 2017

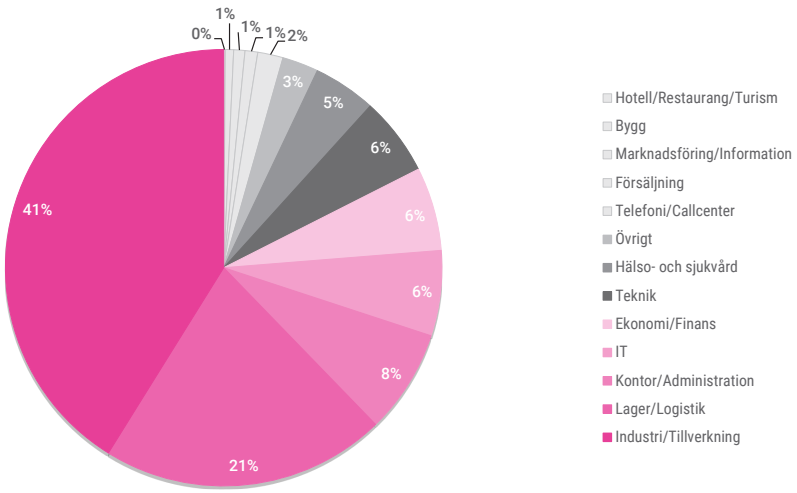

Södra Sverige

Södra Sverige ökade med 5,8 procent under fjärde kvartalet 2017. Omsättningen uppgick till 1382 miljoner kronor och utgjorde 17 procent av rikets totala omsättning. Även i denna region står tjänsteområdet Uthyrning för den största andelen av omsättningen med en omsättningsandel på 87 procent. Industri/Tillverkning och Lager/Logistik är de största yrkesområdena i regionen.

Omsättning Södra Sverige 2017

	Entreprenad	Omställning	Rekrytering	Uthyrning	Totalt
Omsättning i urvalet, Mkr					
Kv 1	64	89	35	1 129	1 317
Kv 2	55	94	42	1 181	1 372
Kv 3	49	82	29	1 150	1 310
Kv 4	41	89	44	1 208	1 382
Ack.	**209**	**354**	**150**	**4 668**	**5 382**
Jämförelse mot 2016					
Kv 1	55%	26%	11%	21%	23%
Kv 2	11%	8%	-2%	9%	9%
Kv 3	34%	-1%	-4%	7%	7%
Kv 4	-6%	8%	5%	6%	6%
Ack.	**22%**	**10%**	**2%**	**11%**	**11%**
Andel av total omsättning					
Kv 1	5%	7%	3%	86%	100%
Kv 2	4%	7%	3%	86%	100%
Kv 3	4%	6%	2%	88%	100%
Kv 4	3%	6%	3%	87%	100%
Ack.	**4%**	**7%**	**3%**	**87%**	**100%**

Omsättningsutveckling i Södra Sverige - Förändring i procent jämfört med samma kvartal föregående år

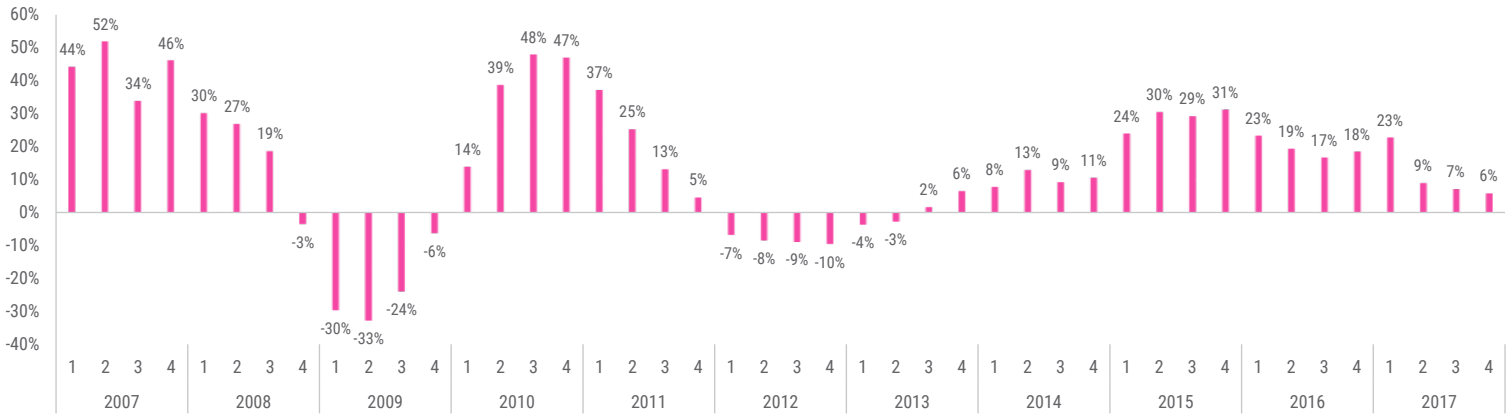

Omsättningens utveckling per yrkesområde i Södra Sverige - Fjärde kvartalet 2017

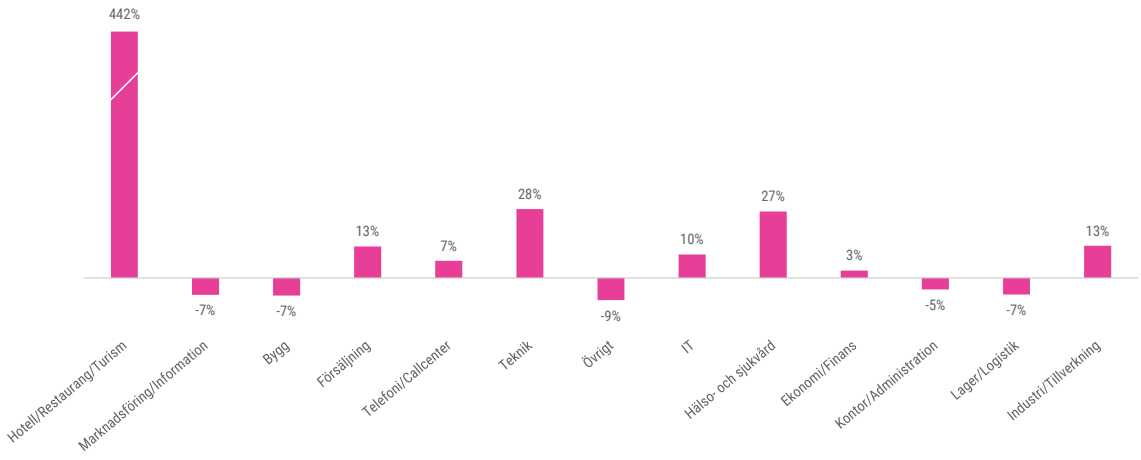

Grafen visar de olika yrkesområdenas omsättningsutveckling fjärde kvartalet 2017, jämfört med fjärde kvartalet 2016. Yrkesområdena är sorterade från vänster till höger, med det minsta området till vänster och det största till höger.

8

Åtta yrkesområden visar på en positiv tillväxt i Södra Sverige.

+13%

Södra Sveriges största yrkesområde Industri/Tillverkning har vuxit med 13 procent.

Omsättningens andel per yrkesområde i Södra Sverige - Fjärde kvartalet 2017

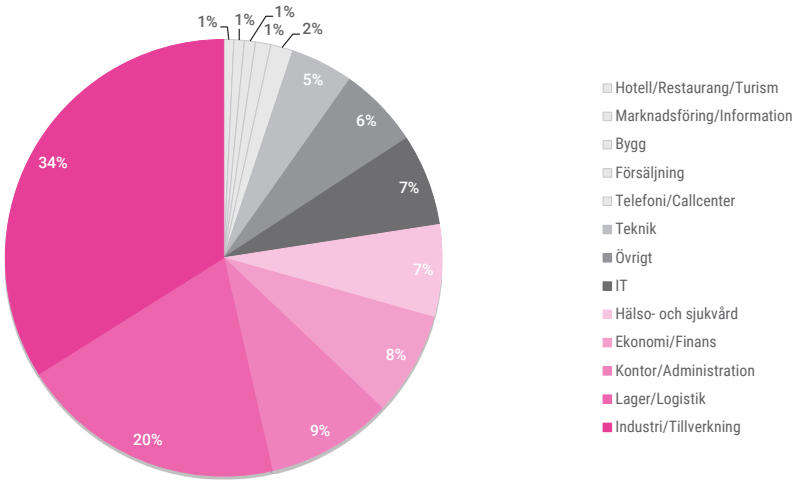

Om statistiken

Sedan år 2000 har Bemanningsföretagen löpande samlat in information från sina medlemsföretag. Omfattning, metoder för insamling och återrapportering har varierat något över tiden, men syftet har alltid varit detsamma: Bemanningsföretagens statistik skall ge omvärlden en enhetlig bild av branschen och dess utveckling i siffror. Statistiken syftar även till att ge medlemsföretagen ett underlag för jämförelser inom olika verksamhetsområden.

2011 utsågs Inquiry Financial Europe AB till samarbetspartner för organisationens statistikproduktion och sedan dess utgår statistiken från ett urval bestående av de 35 största medlemsföretagen, sett till total omsättning föregående år, i Bemanningsföretagen. Tillsammans stod dessa 35 företag för cirka 80 procent av branschens totala omsättning 2016. Med andra ord omfattar Bemanningsföretagens statistik lejonparten av branschens omsättning och urvalet är att betrakta som representativt för branschen. Vänligen notera att urvalet av inrapporterande företag förändras en gång per år och detta kan påverka jämförbarheten för tillväxtsiffrorna inom enskilda yrkesområden.

För att göra branschens utveckling greppbar och statistikens innehåll så uttömmande som möjligt görs vissa uppdelningar av materialet, närmare bestämt i tjänsteområden, yrkesområden och geografiska regioner. Mer om dessa indelningar återfinns i avsnittet ”Definitioner och begrepp” nedan.

Kvartalsrapporten hette fram till 2015 Bemanningsindikatorn.

Definitioner och begrepp

Tjänsteområden

Bemanningsföretagens statistik redovisar verksamheten i fyra olika tjänsteområden: Uthyrning, Entreprenad, Rekrytering och Omställning. Nedan följer definitionerna av tjänsteområdena.

Tjänsteområde	Med detta avses
Uthyrning	Med uthyrning avses verksamhet där bemanningsföretaget anställer arbetstagare i syfte att hyras ut till kundföretag för arbete under dess kontroll och ledning.
Entreprenad	Med entreprenad avses verksamhet där bemanningsföretaget fullgör viss funktion åt kundföretaget. En arbetstagare på ett entreprenaduppdrag får arbetsledning av bemanningsföretaget.
Rekrytering	Med rekrytering avses verksamhet där bemanningsföretaget anvisar arbetssökande för anställning i kundföretaget. Arbetet innefattar hela eller delar av en rekryteringsprocess bestående i att söka rätt personer, intervjuer, referenstagningar och presentationer för kundföretaget av aktuell person.
Omställning	Omställning avser medverkan vid förändring av befintlig personalsammansättning hos ett kundföretag, t.ex. omplaceringar inom företaget, till andra företag och/eller förberedelse till sådan omplacering genom t.ex. utbildning. Omställning avser också jobbförmedling och jobbcoachning till personer nyanlända till Sverige.

Geografiska områden

Bemanningsföretagens statistik redovisar verksamheten i fem olika geografiska områden: Norra Sverige, Mellansverige, Stockholm, Västra Sverige och Södra Sverige. Nedan följer definitionerna av de geografiska områdena.

Geografiskt område	Länsindelning
Norra Sverige	Norrbotten, Västerbotten, Västernorrland, Jämtland, Dalarna och Gävleborg.
Mellansverige	Västmanland, Uppsala, Södermanland, Östergötland, Värmland och Örebro.
Stockholm	Stockholm och Gotland.
Västra Sverige	Jönköping och Västra Götaland.
Södra Sverige	Halland, Kronoberg, Kalmar, Blekinge och Skåne.

Yrkesområden

Bemanningsföretagens statistik omfattar information om hur omsättningen utvecklas och fördelas mellan 13 olika yrkesområden.

Yrkesområde	Här anges t.ex.
Kontor/Administration	Administrativa stödfunktioner. T.ex. sekreterare, assistenter, receptionister och personalfunktioner.
Ekonomi/Finans	Ekonomi-, finans- och lönefunktioner. T.ex. ekonomichefer, assistenter, löneadministratörer, controllers, bank-/finanspersonal, redovisning och inköpare.
Teknik (Kräver ofta specialist- eller högre utbildning)	Ingenjörer, kvalitetskontrollanter, konstruktörer, kemister och laboratorietekniker.
IT	IT/datafunktioner. T.ex. nätverkstekniker, PC-support, helpdeskpersonal, system- och databasutvecklare och webbadministratörer.
Hälso- och sjukvård	Läkare, sjuksköterskor, undersköterskor, läkarsekreterare, mottagningspersonal och övrig omsorgspersonal.
Lager/Logistik	Lagerpersonal, chaufförer och truckförare.
Industri/Tillverkning	Verkstadsarbetare, montörer och övrig tillverkningsindustri.

Yrkesområde	Här anges t.ex.
Försäljning	Försäljning. T.ex. butikspersonal (säljpersonal) och butikskontrollanter.
Marknadsföring/Information (Ej telefonförsäljning)	Marknadsförare, säljare (ej butik), webbredaktörer, informationschefer, informatörer och journalister.
Telefoni/Callcenter	Telefonister, personal som erbjuder service per telefon, kundsupport/kundtjänst, besöksbokare, ordermottagare, telemarketing och marknadsundersökare.
Bygg	Arbetare inom bygg- och anläggningsbranschen.
Hotell/Restaurang/Turism	Restaurangpersonal, köksbiträden, mässvärdar och hotellreceptionister.
Övrigt	I yrkesområdet Övrigt innefattas uppdrag som inte kan kategoriseras inom något av de övriga 12 områdena eller som tillhör en kategori som bedöms vara för liten för att bilda ett eget yrkesområde. Inom området Övrigt återfinns exempelvis socionomer, pedagogik, bevakning, vaktmästeri och städning.

Om Bemanningsföretagen

Bemanningsföretagen är en arbetsgivar- och branschorganisation för personaluthyrnings-, omställnings- och rekryteringsföretag med 600 medlemsföretag, varav 530 är auktoriserade. Alla Bemanningsföretagens medlemmar tecknar kollektivavtal för sina anställda. Bemanningsföretagen ingår i Almega och är medlem i Svenskt Näringsliv.

Under 2016 fick ca 220 000 människor ett nytt jobb eller sitt första jobb med hjälp av bemannings-, rekryterings- eller omställningstjänster.

Kontakt

Kommentarer och analyser beträffande statistikens innehåll och andra frågor rörande bemanningsbranschen besvaras av Carina Kit.

Carina Kit
Kommunikationschef Bemanningsföretagen
076-525 88 17
carina.kit@almega.se

Martina Elfgren Lilja
T.f. Förbundsdirektör Bemanningsföretagen
070-377 18 63
martina.elfgrenlilja@almega.se

www.bemanningsforetagen.se
www.mynewsdesk.com/se/bemanningsforetagen

Frågor, synpunkter eller funderingar beträffande Bemanningsföretagens statistik besvaras av Viktor Karlsson.

Viktor Karlsson
Projektledare Inquiry Financial
08-551 182 08
viktor.karlsson@inquiry.se
www.inquiryfinancial.com

Bemanningsföretagens kvartalsrapport består av insamling och redovisning av branschstatstik för bemanningsföretag. Insamlingen sker på kvartalsbasis (4 gånger per år). Statistiken är indelad i regioner, tjänsteområden och yrkesområden.

Bemanningsföretagen
almega