Bemanningsföretagen
almega

BEMANNINGSINDIKATORN



Q2
2014

Statistiken är framtagen
i samarbete med

INQUIRY FINANCIAL

Den riktiga arbetsmarknadsregulatorn

Bemanningsbranschen sätter årligen 172 000 personer i jobb via personaluthyrning, omställning och direkta rekryteringar. Vi möjliggör en konkurrenskraftig industri och effektivare offentlig verksamhet. Det har nu blivit dags att presentera statistik för årets andra kvartal.

Bemanningsbranschens omsättning uppgick till drygt 5,5 miljarder kronor under andra kvartalet 2014, vilket är en ökning med 5 procent jämfört med motsvarande kvartal året innan. Kvartalsomsättningen har sedan 2011 legat stabilt runt 5 miljarder kronor.

Personaluthyrningen stod för 88 procent av branschens omsättning medan entreprenaderna utgjorde 6 procent. Omställning och rekrytering omsatte 3 procent var.

Industriförsäljningen utgjorde med sina 27 procent av omsättningen det största yrkesområdet och växte under perioden med 12 procent. Logistikförsäljningen uppgick till 18 procent och växte under perioden med 10 procent. De största yrkesområdena storleksmässigt därefter är; administration med 14 procent och ekonomi med 9 procent. Hälsovård omsatte 8 procent, IT 7 procent, teknik 6 procent, callcenter 3 procent och marknadsföring 2 procent. Resterande 6 procent utgjordes av några mindre yrkesområden.

Varför är bemanningsbranschen viktig?

Bemanningsbranschen tillför effektiva möjligheter för företag och offentlig verksamhet att hantera sina variationsbehov och snabbt kunna anpassa sin verksamhet till nya organisationsformer som möjliggör en fortsatt god konkurrensförmåga. Branschen skapar riktiga jobb och tränger undan påhuggsjobb. Bemanningsbranschen är en mycket viktig väg in på arbetsmarknaden bland annat för ungdomar och personer med utländsk bakgrund. Hela branschen verkar som en stor effektiv arbetsmarknadsregulator.

I flera länder är branschen betydligt större än i Sverige, det finns alltså en stark tillväxtpotential. För att utveckla branschens möjligheter att få fler individer i jobb och öka konkurrenskraften krävs korrekta regleringar, nytänkande kring arbetsförmedlingens roller samt yrkesintroduktioner. Branschen måste få fortsätta verka under ordnade former och skapa riktiga jobb. Ytterligare regleringar och begränsningar av branschen är en hämsko för konkurrenskraft, jobbskapande och en väl fungerande arbetsmarknad.

Stockholm i september 2014.

Henrik Bäckström
Förbundsdirektör, Bemanningsföretagen

Innehållsförteckning

Bemanningsföretagens utveckling andra kvartalet 2014 4
Tjänsteområden 6
Yrkesområden 7
Regional omsättning 9
Norra Sverige 10
Mellansverige 12
Stockholm 14
Västra Sverige 16
Södra Sverige 18
Om statistiken 20
Definitioner och begrepp 21
Om Bemanningsföretagen 23
Kontakt 23

Sammanfattning

Insamlingen av omsättningsuppgifter från Bemanningsföretagens medlemsföretag visar på en tillväxt med 5,3 procent under det andra kvartalet 2014, jämfört med samma period förra året.

Södra Sverige, Norra Sverige, Stockholm samt Västra Sverige var de regioner som uppvisade en positiv utveckling under andra kvartalet 2014. Södra Sverige var den region som utvecklades starkast med en omsättningsökning på 12,9 procent jämfört med andra kvartalet 2013. Norra Sverige ökade med 9,3 procent. Den svagaste omsättningsutvecklingen finns i Mellansverige som minskade med 7,1 procent. Stockholm ökade med 8,1 procent och Västra Sverige ökade med 7,0 procent.

Under andra kvartalet 2014 ökade omsättningen i Entreprenad med 36,4 procent. Uthyrning ökade med 5,3 procent från föregående år och Rekrytering ökade med 0,2 procent från föregående år. Omställning minskade med 23,0 procent. Tjänsteområdet Uthyrning är fortsatt klart störst med en omsättningsandel på 88,4 procent av den totala omsättningen i branschen. Näst störst omsättningsandel har Entreprenad på 5,7 procent följt av Rekrytering på 3,0 procent och Omställning på 2,9 procent.

De till omsättningen största yrkesområdena under andra kvartalet 2014 var Industri/Tillverkning med 26,6 procent av omsättningen, Lager/Logistik med 18,2 procent av omsättningen samt Kontor/Administration och Ekonomi/Finans med 13,8 respektive 9,0 procent av omsättningen.

Bemanningsföretagens utveckling andra kvartalet 2014

Insamlingen av omsättningsuppgifter från Bemanningsföretagens medlemsföretag visar på en positiv utveckling under det andra kvartalet 2014. Omsättningen har ökat med 5,3 procent jämfört med samma period förra året.

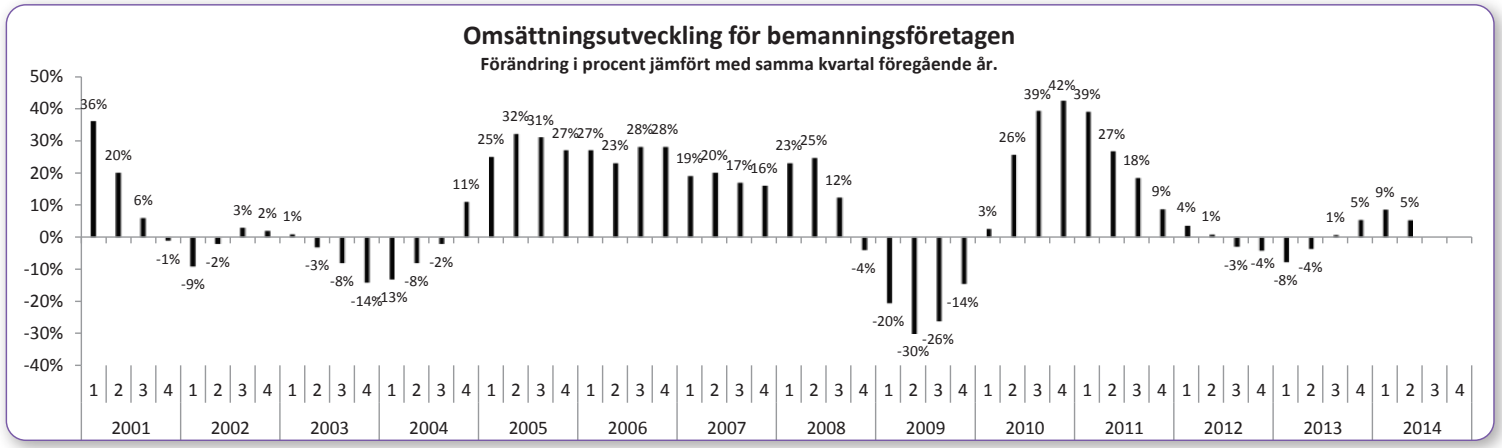

Positiv utveckling i bemanningsbranschen under årets andra kvartal.

Omsättningen i Bemanningsföretagens medlemsföretag uppgick under andra kvartalet 2014 till 5,5 miljarder kronor.

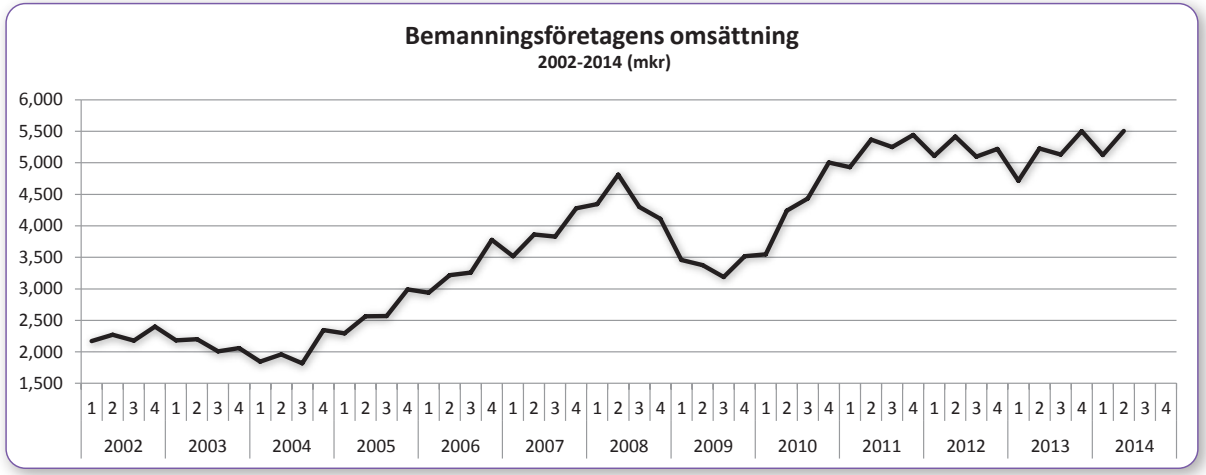

Södra Sverige, Norra Sverige, Stockholm samt Västra Sverige var de regioner som uppvisade en positiv utveckling under andra kvartalet 2014. Södra Sverige var den region som utvecklades starkast med en omsättningsökning på 12,9 procent jämfört med andra kvartalet 2013. Norra Sverige ökade med 9,3 procent. Den svagaste omsättningsutvecklingen finns i Mellansverige, minskningen var 7,1 procent. Stockholm ökade med 8,1 procent och Västra Sverige ökade med 7,0 procent.

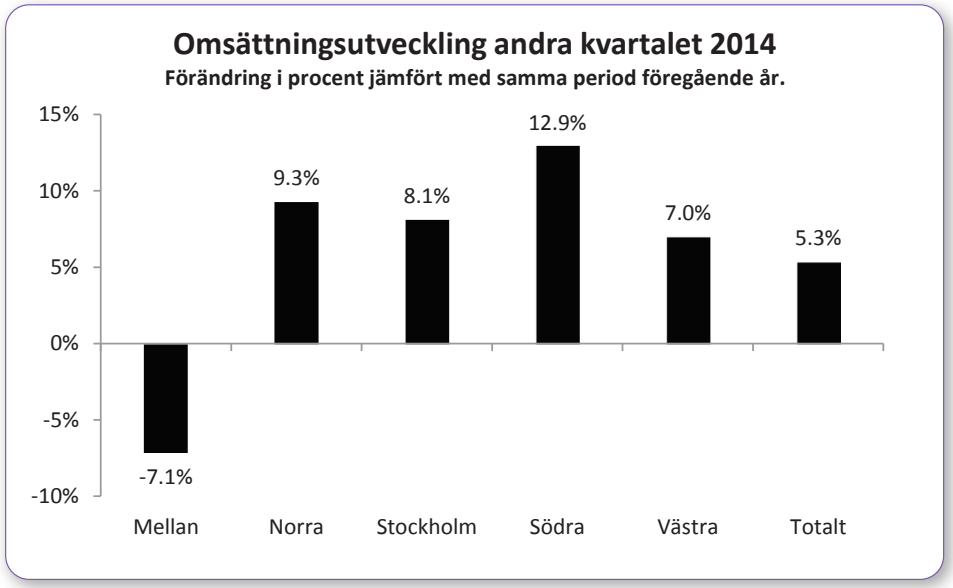

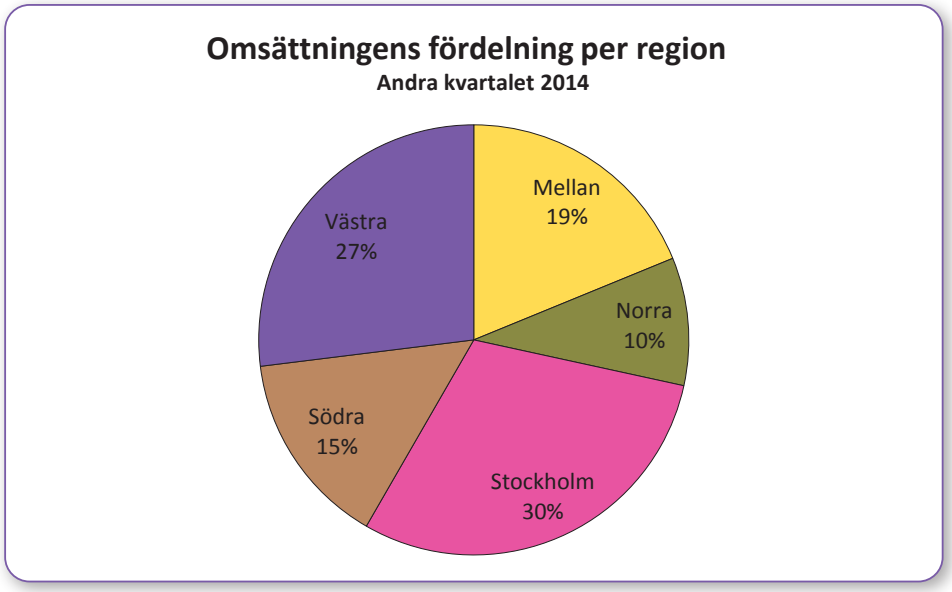

Ser vi på omsättningen per region är Stockholm fortfarande den största regionen med 30 procent av den nationella omsättningen under andra kvartalet 2014. Västra Sverige hade den näst största omsättningsandelen med 27 procent. I kronor uppgick omsättningen för Stockholm till 1 647 miljoner kronor medan Västra Sverige hade en total omsättning på 1 484 miljoner kronor. Mellansverige hade en omsättning på 1 036 miljoner kronor. Södra Sveriges omsättning uppgick till 810 miljoner kronor. Norra Sverige var den minsta regionen, med en omsättning på 529 miljoner kronor.

Tjänsteområden

Bemanningsföretagens medlemmar erbjuder sina kunder en rad olika tjänster och i statistiken särredovisas uppgifter för fyra olika tjänsteområden: Uthyrning, Rekrytering, Entreprenad och Omställning. Genom att studera de olika tjänsteområdenas omfattning och utveckling ges en bild av vilka tjänster som efterfrågas av de företag som anlitar bemanningsföretag.

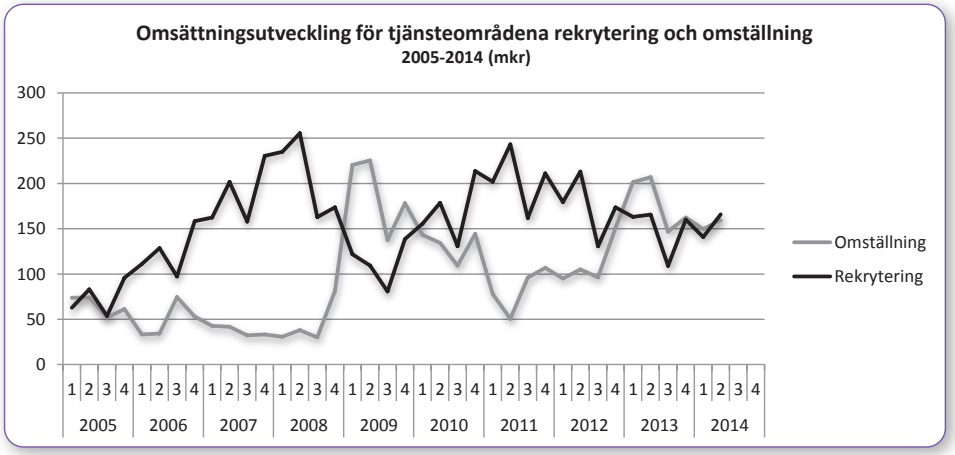

Under andra kvartalet 2014 ökade omsättningen i Entreprenad med 36,4 procent. Omställning minskade med 23,0 procent från föregående år och omsättningen inom Rekrytering ökade med 0,2 procent. Uthyrning ökade med 5,3 procent. Tjänsteområdet Uthyrning är fortsatt klart störst med en omsättningsandel på 88 procent av den totala omsättningen i branschen. Näst störst omsättningsandel har Entreprenad på 5,7 procent följt av Rekrytering på 3,0 procent och Omställning på 2,9 procent.

Omsättning per tjänsteområde 2014

	Entreprenad	Omställning	Rekrytering	Uthyrning	Totalt
Omsättning i urvalet, Mkr					
Kv 1	288	150	141	4 544	5 123
Kv 2	312	159	166	4 868	5 506
Kv 3					
Kv 4					
Ack.	**600**	**309**	**307**	**9 413**	**10 628**
Jämförelse mot 2013					
Kv 1	7%	-26%	-14%	11%	9%
Kv 2	**36%**	**-23%**	**0%**	**5%**	**5%**
Kv 3					
Kv 4					
Ack.	**21%**	**-24%**	**-7%**	**8%**	**7%**
Andel av total omsättning					
Kv 1	6%	3%	3%	89%	100%
Kv 2	6%	3%	3%	88%	100%
Kv 3					
Kv 4					
Ack.	**6%**	**3%**	**3%**	**89%**	**100%**

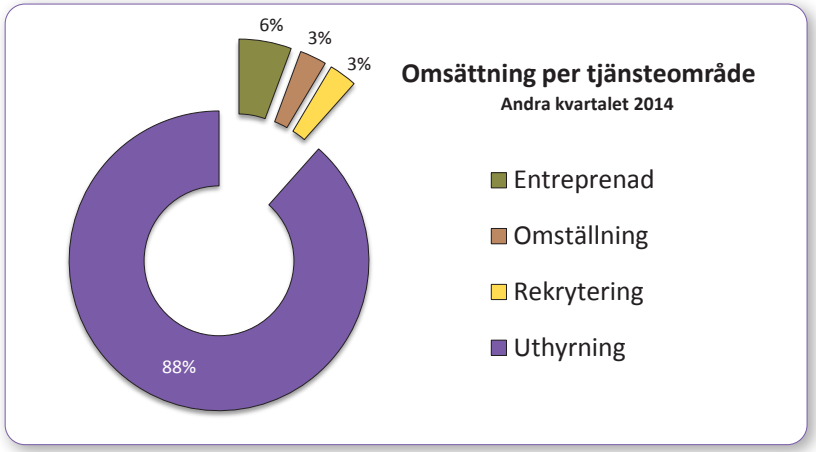

Yrkesområden

Bemanningsföretagens medlemmar levererar inte bara statistik för sina tjänsteområden utan redogör även för omsättningen inom 13 olika yrkesområden. De till omsättningen största yrkesområdena under andra kvartalet 2014 var Industri/Tillverkning med 27 procent av omsättningen, Lager/Logistik med 18 procent av omsättningen samt Kontor/Administration och Ekonomi/Finans med 14 respektive 9 procent av omsättningen. Dessa fyra områden stod tillsammans för 68 procent av den totala omsättningen. Det minsta yrkesområdet var Hotell/Restaurang/Turism[1], som hade en omsättningsandel på 0,6 procent, vilket ger en klart marginell påverkan på urvalet.

I yrkesområdet Övrigt innefattas uppdrag som inte kan kategoriseras inom något av de övriga 12 områdena eller som tillhör en kategori som bedöms vara för liten för att bilda ett eget yrkesområde. Inom området Övrigt återfinns exempelvis pedagogik, bevakning, vaktmästeri och städning.

Omsättning per yrkesområde 2014

	Bygg	Ekonomi/Finans	Försäljning	Hotell/Rest.	Hälso/Sjukvård	Industri/Tillverk.	IT	Kontor/Admin.	Lager/Logistik	Mf/Info	Teknik	Tele/Callcenter	Övrigt	Totalt
Omsättning i urvalet, Mkr														
Kv 1	53	525	46	26	391	1 303	416	717	870	79	310	172	215	5 123
Kv 2	55	498	49	34	421	1 463	411	760	1 004	91	330	170	221	5 506
Kv 3														
Kv 4														
Ack.	**107**	**1 023**	**95**	**60**	**812**	**2 766**	**827**	**1 477**	**1 874**	**170**	**639**	**342**	**436**	**10 628**
Jämförelse mot 2013														
Kv 1	6%	1%	-30%	-2%	20%	33%	0%	-15%	15%	43%	8%	12%	-8%	9%
Kv 2	**-3%**	**-2%**	**-23%**	**1%**	**22%**	**12%**	**2%**	**-4%**	**10%**	**50%**	**11%**	**8%**	**-23%**	**5%**
Kv 3														
Kv 4														
Ack	**1%**	**-1%**	**-26%**	**0%**	**21%**	**21%**	**1%**	**-10%**	**12%**	**47%**	**10%**	**10%**	**-17%**	**7%**
Andel av total omsättning														
Kv 1	1%	10%	1%	1%	8%	25%	8%	14%	17%	2%	6%	3%	4%	100%
Kv 2	1%	9%	1%	1%	8%	27%	7%	14%	18%	2%	6%	3%	4%	100%
Kv 3														
Kv 4														
Ack.	**1%**	**10%**	**1%**	**1%**	**8%**	**26%**	**8%**	**14%**	**18%**	**2%**	**6%**	**3%**	**4%**	**100%**

1 Ett antal yrkesområden har en väldigt liten omsättningsandel och utvecklingsförändringar bör därför tolkas med kategorins storlek i åtanke.

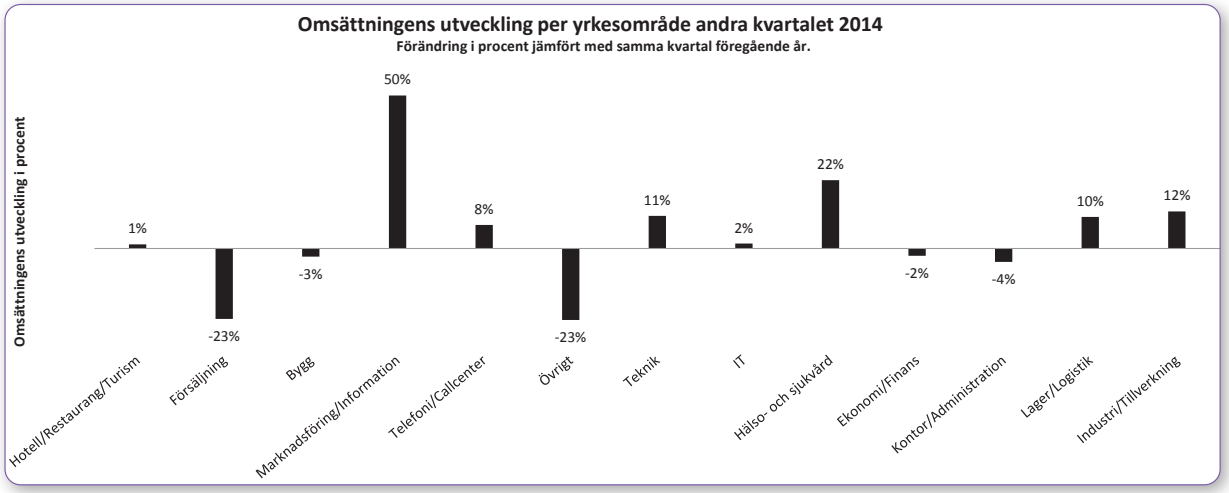

Grafen visar de olika yrkesområdenas omsättningsutveckling andra kvartalet 2014, jämfört med andra kvartalet 2013. Yrkesområdena är sorterade från vänster till höger, med det minsta området till vänster och det största till höger.

Bemanningsföretagens två största yrkesområden, Industri/Tillverkning och Lager/Logistik, visar en positiv utveckling under andra kvartalet 2014.

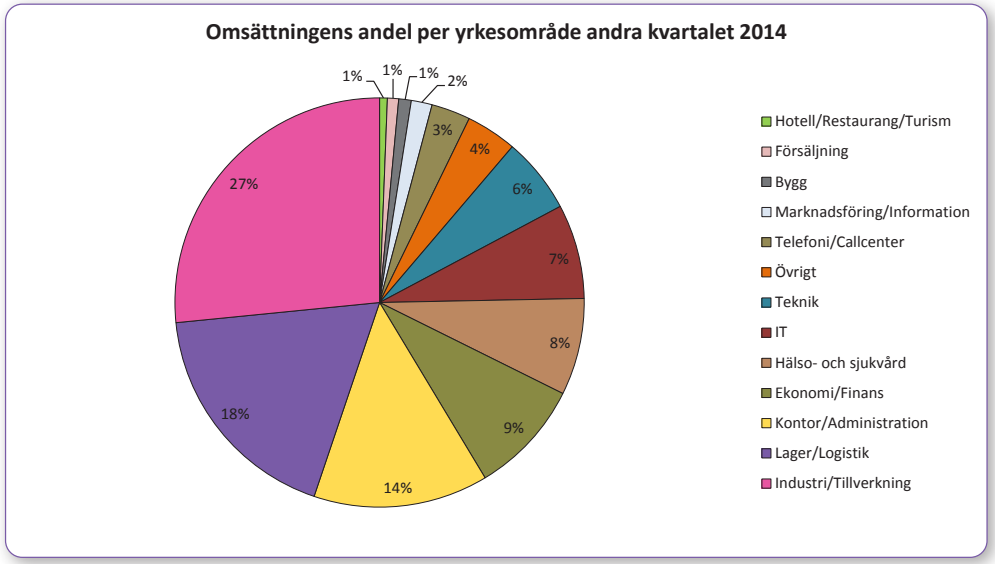

Fyra av bemanningsföretagens sex största yrkesområden visar positiv tillväxt under andra kvartalet 2014.

Regional omsättning

Bemanningsföretagens omsättningsstatistik presenteras också regionalt fördelad på både tjänsteområden och yrkesområden. Det statistiska underlaget kan då i vissa regioner, yrkesområden och tjänsteområden bli förhållandevis litet. En mindre förändring i kronor kan få ett kraftigt procentuellt genomslag. Yrkesområdet Hotell/Restaurang/Turism är exempel på en yrkeskategori som är liten i flera regioner.

Om ett företag startar eller avslutar verksamhet inom ett visst område eller i en viss region lämnar det också tydliga spår i statistiken genom stora procentuella ökningar eller minskningar i omsättningen. De avsnitt som beskriver regional utveckling fördelad på yrkesområden eller tjänsteområden bör därför alltid tolkas med kategorins storlek i åtanke.

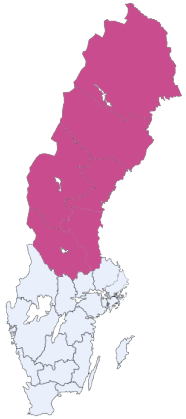

Norra Sverige

Norra Sverige ökade sin omsättning med 9,3 procent under andra kvartalet 2014 jämfört med samma period 2013. Regionen omsatte 529 miljoner kronor under andra kvartalet 2014, vilket motsvarar 10 procent av rikets totala omsättning. Tjänsteområdet Uthyrning dominerar marknaden i Norra Sverige. De största yrkesområdena är Industri/Tillverkning samt Hälso- och sjukvård.

Omsättning Norra Sverige 2014

	Entreprenad	Omställning	Rekrytering	Uthyrning	Totalt
Omsättning i urvalet, Mkr					
Kv 1	7	24	17	452	500
Kv 2	7	29	17	476	529
Kv 3					
Kv 4					
Ack.	**14**	**53**	**34**	**928**	**1 029**
Jämförelse mot 2013					
Kv 1	29%	-15%	-15%	23%	19%
Kv 2	**102%**	**-9%**	**-11%**	**11%**	**9%**
Kv 3					
Kv 4					
Ack.	**59%**	**-12%**	**-13%**	**16%**	**14%**
Andel av total omsättning					
Kv 1	1%	5%	3%	90%	100%
Kv 2	1%	5%	3%	90%	100%
Kv 3					
Kv 4					
Ack.	**1%**	**5%**	**3%**	**90%**	**100%**

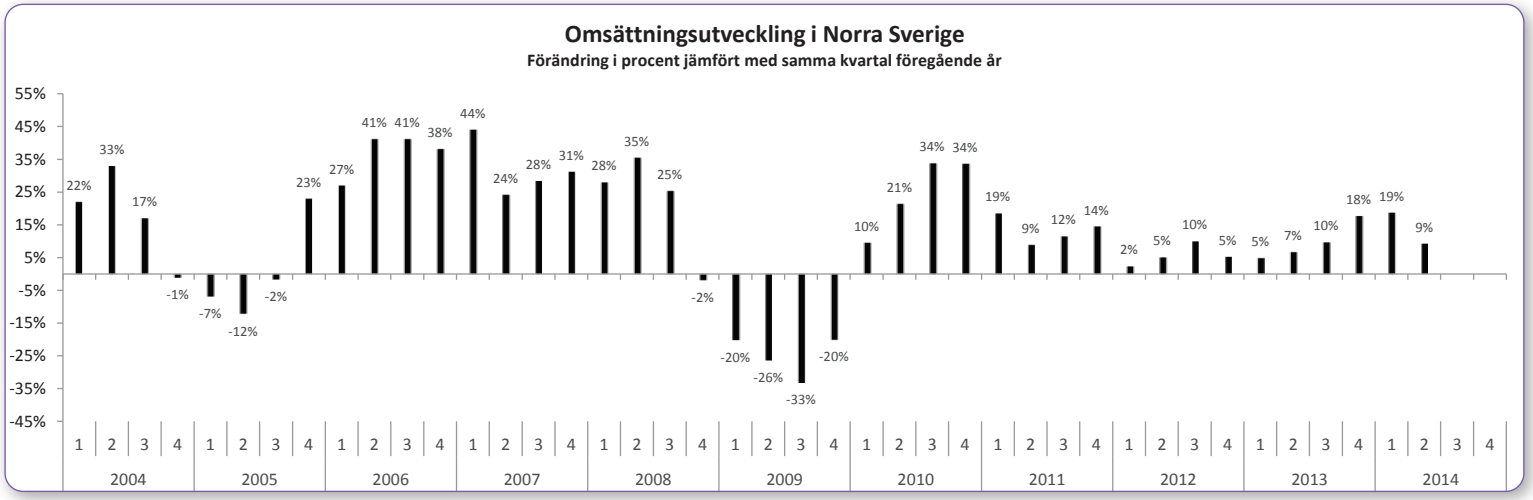

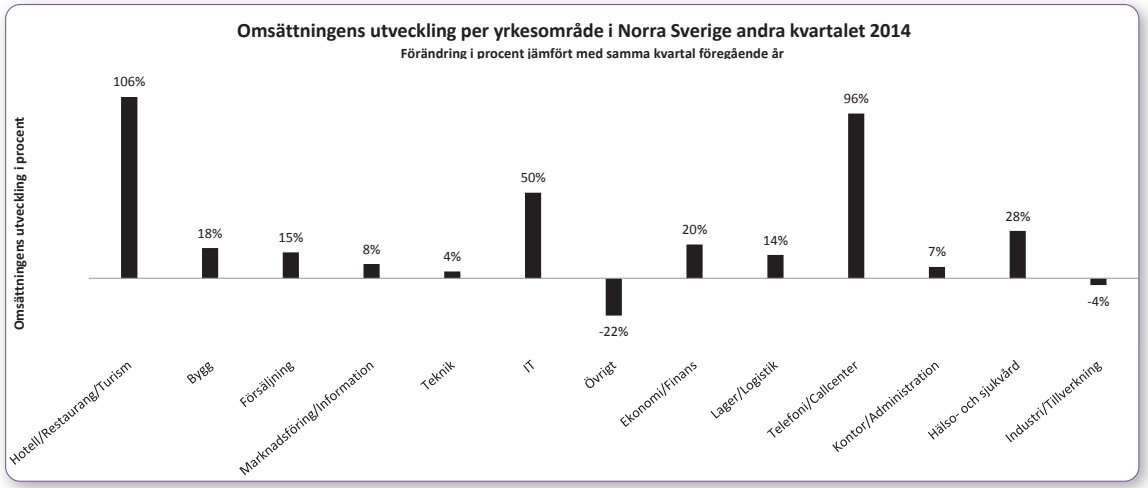

Grafen visar de olika yrkesområdenas omsättningsutveckling andra kvartalet 2014, jämfört med andra kvartalet 2013. Yrkesområdena är sorterade från vänster till höger, med det minsta området till vänster och det största till höger.

Två av de tre största yrkesområdena visar på positiv tillväxt under årets andra kvartal.

Omsättningsutveckling per yrkesområde i Norra Sverige under andra kvartalet 2014 visar på att det största yrkesområdet rapporterar en negativ tillväxt.

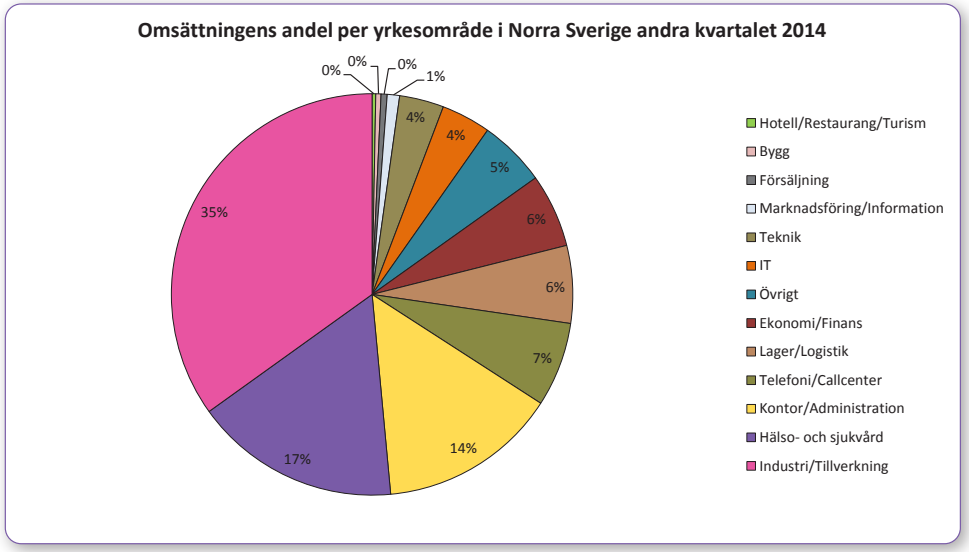

Mellansverige

Mellansverige minskade sin omsättning med 7,1 procent under andra kvartalet 2014 jämfört med samma period förra året. I regionen var omsättningen 1 036 miljoner kronor, vilket uppgick till 19 procent av rikets totala omsättning. 89 procent av omsättningen i Mellansverige redovisas under Uthyrning. Det största yrkesområdet är Industri/Tillverkning följt av Lager/Logistik.

Omsättning Mellansverige 2014

	Entreprenad	Omställning	Rekrytering	Uthyrning	Totalt
Omsättning i urvalet, Mkr					
Kv 1	59	41	22	859	981
Kv 2	47	43	23	922	1 036
Kv 3					
Kv 4					
Ack.	**106**	**84**	**45**	**1 781**	**2 016**
Jämförelse mot 2013					
Kv 1	14%	-21%	2%	2%	2%
Kv 2	**11%**	**-3%**	**7%**	**-8%**	**-7%**
Kv 3					
Kv 4					
Ack.	**12%**	**-13%**	**4%**	**-3%**	**-3%**
Andel av total omsättning					
Kv 1	6%	4%	2%	88%	100%
Kv 2	5%	4%	2%	89%	100%
Kv 3					
Kv 4					
Ack.	**5%**	**4%**	**2%**	**88%**	**100%**

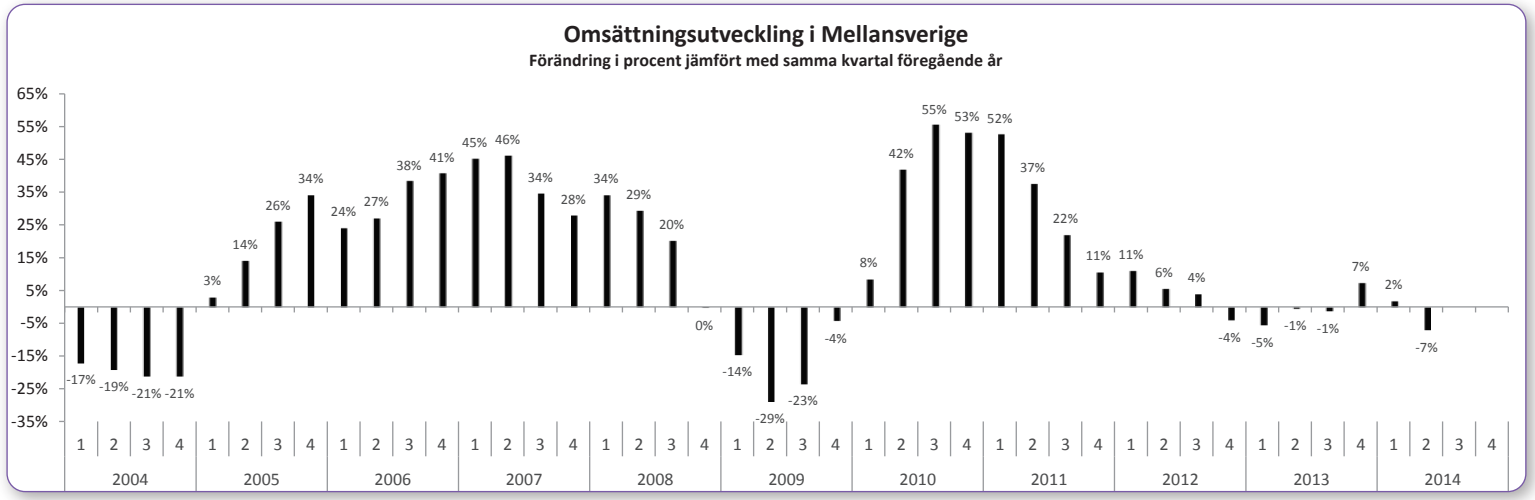

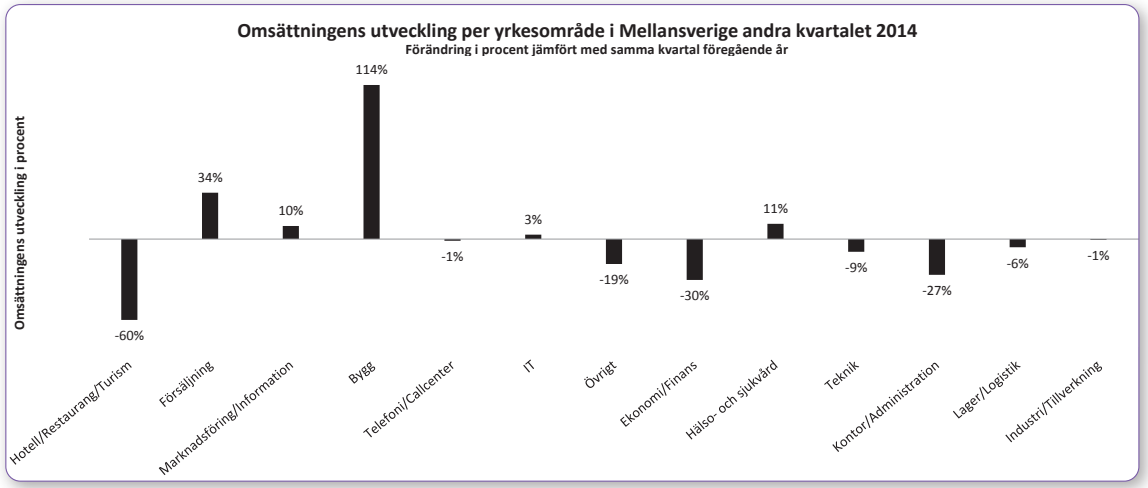

Grafen visar de olika yrkesområdenas omsättningsutveckling andra kvartalet 2014, jämfört med andra kvartalet 2013. Yrkesområdena är sorterade från vänster till höger, med det minsta området till vänster och det största till höger.

Mellansverige var det enda geografiska området med negativ tillväxt andra kvartalet 2014.

Omsättningsutvecklingen per yrkesområde i Mellansverige under andra kvartalet 2014 visar en positiv omsättningsutveckling för fem av yrkesområdena.

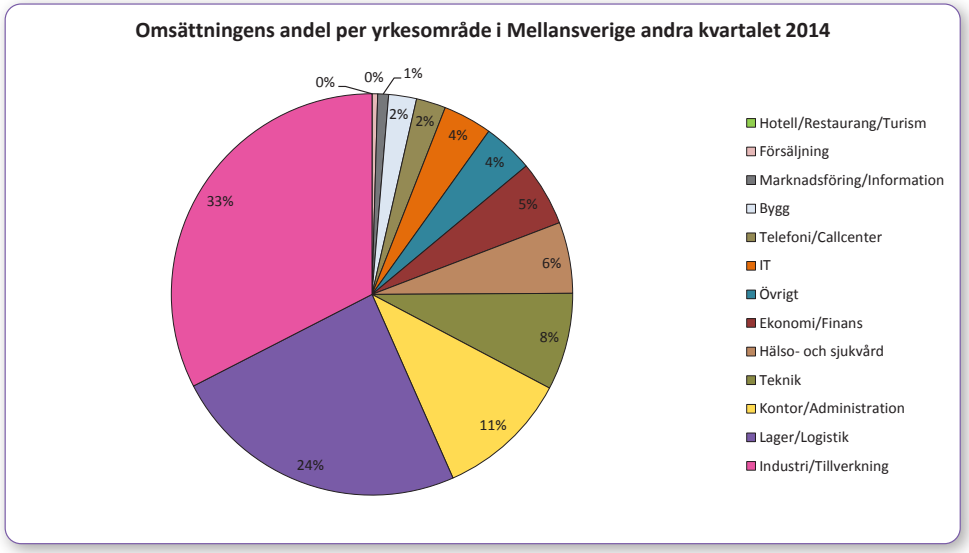

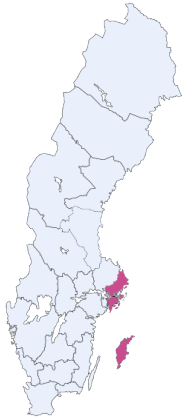

Stockholm

Stockholm hade en omsättningsandel på 30 procent av rikets totala omsättning och var därmed störst av regionerna under andra kvartalet 2014. Den totala omsättningen i regionen var 1 647 miljoner kronor. Omsättningen ökade med 8,1 procent jämfört med motsvarande kvartal 2013. Uthyrning utgör 85 procent av omsättningen. Bland yrkesområdena är Kontor/Administration och Ekonomi/Finans störst.

Omsättning Stockholm 2014

	Entreprenad	Omställning	Rekrytering	Uthyrning	Totalt
Omsättning i urvalet, Mkr					
Kv 1	132	33	52	1 360	1 576
Kv 2	130	41	69	1 407	1 647
Kv 3					
Kv 4					
Ack.	**262**	**74**	**120**	**2 766**	**3 223**
Jämförelse mot 2013					
Kv 1	-19%	-18%	-24%	13%	7%
Kv 2	**-11%**	**-19%**	**-3%**	**12%**	**8%**
Kv 3					
Kv 4					
Ack.	**-15%**	**-19%**	**-13%**	**12%**	**7%**
Andel av total omsättning					
Kv 1	8%	2%	3%	86%	100%
Kv 2	8%	2%	4%	85%	100%
Kv 3					
Kv 4					
Ack.	**8%**	**2%**	**4%**	**86%**	**100%**

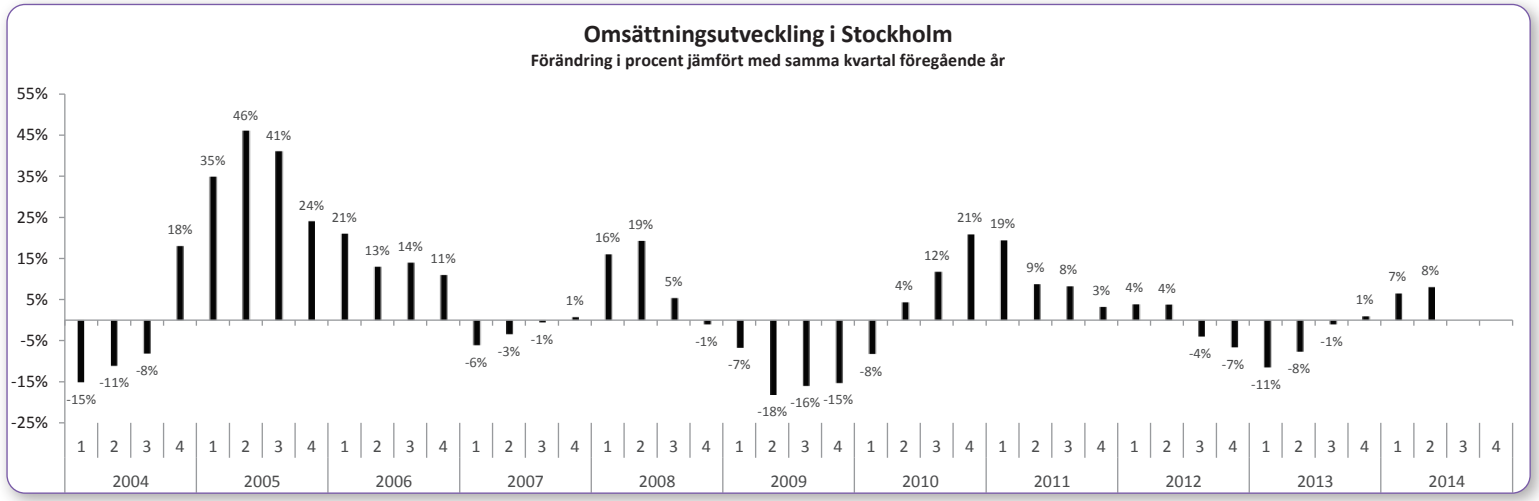

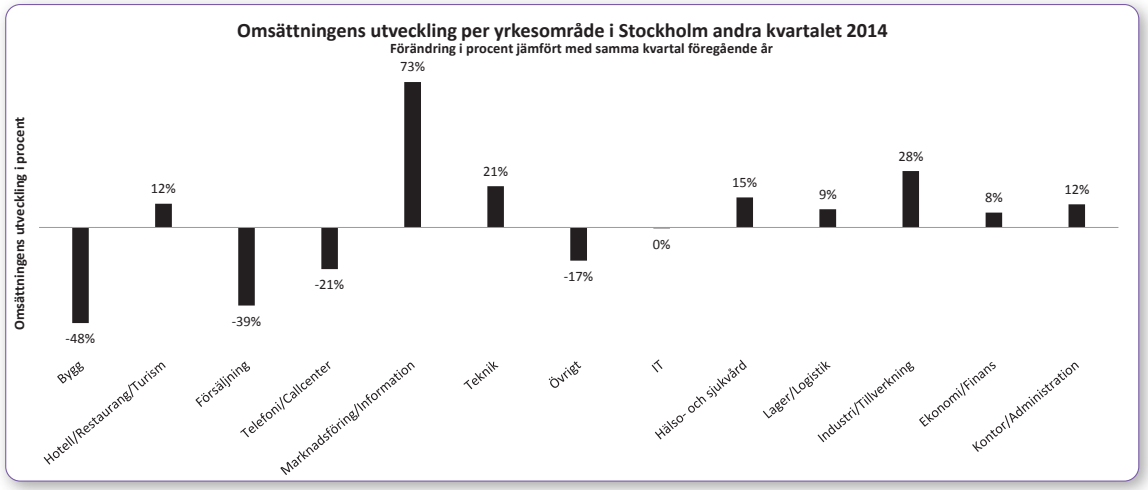

Grafen visar de olika yrkesområdenas omsättningsutveckling andra kvartalet 2014, jämfört med andra kvartalet 2013. Yrkesområdena är sorterade från vänster till höger, med det minsta området till vänster och det största till höger.

Stockholms fem största yrkesområden visar på en positiv tillväxt under det andra kvartalet 2014.

Åtta av yrkesområdena i Stockholm visar på en positiv omsättningsutveckling under årets andra kvartal.

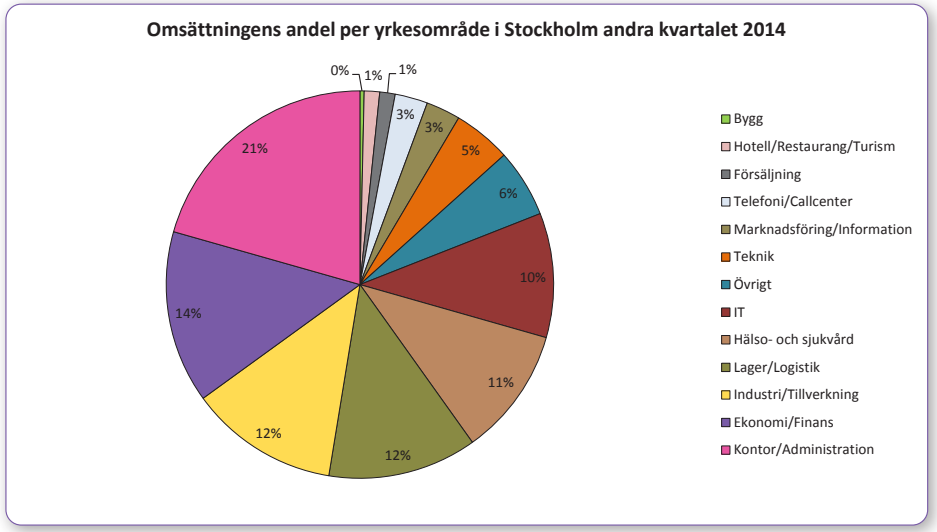

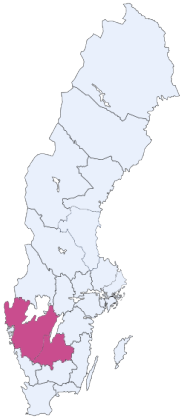

Västra Sverige

Västra Sverige, som bland annat omfattar Göteborg med omnejd, ökade under andra kvartalet 2014 med 7,0 procent. I Västra Sverige omsattes 1 484 miljoner kronor under kvartalet, vilket motsvarade 27 procent av rikets omsättning. I regionen dominerar, precis som i övriga regioner, tjänsteområdet Uthyrning med 90 procent av omsättningen. Det största yrkesområdet är Industri/Tillverkning.

Omsättning Västra Sverige 2014

	Entreprenad	Omställning	Rekrytering	Uthyrning	Totalt
Omsättning i urvalet, Mkr					
Kv 1	64	22	32	1 244	1 362
Kv 2	96	20	35	1 334	1 484
Kv 3					
Kv 4					
Ack.	**160**	**42**	**66**	**2 578**	**2 847**
Jämförelse mot 2013					
Kv 1	123%	-32%	10%	12%	14%
Kv 2	**323%**	**-44%**	**23%**	**3%**	**7%**
Kv 3					
Kv 4					
Ack.	**211%**	**-38%**	**16%**	**7%**	**10%**
Andel av total omsättning					
Kv 1	5%	2%	2%	91%	100%
Kv 2	6%	1%	2%	90%	100%
Kv 3					
Kv 4					
Ack.	**6%**	**1%**	**2%**	**91%**	**100%**

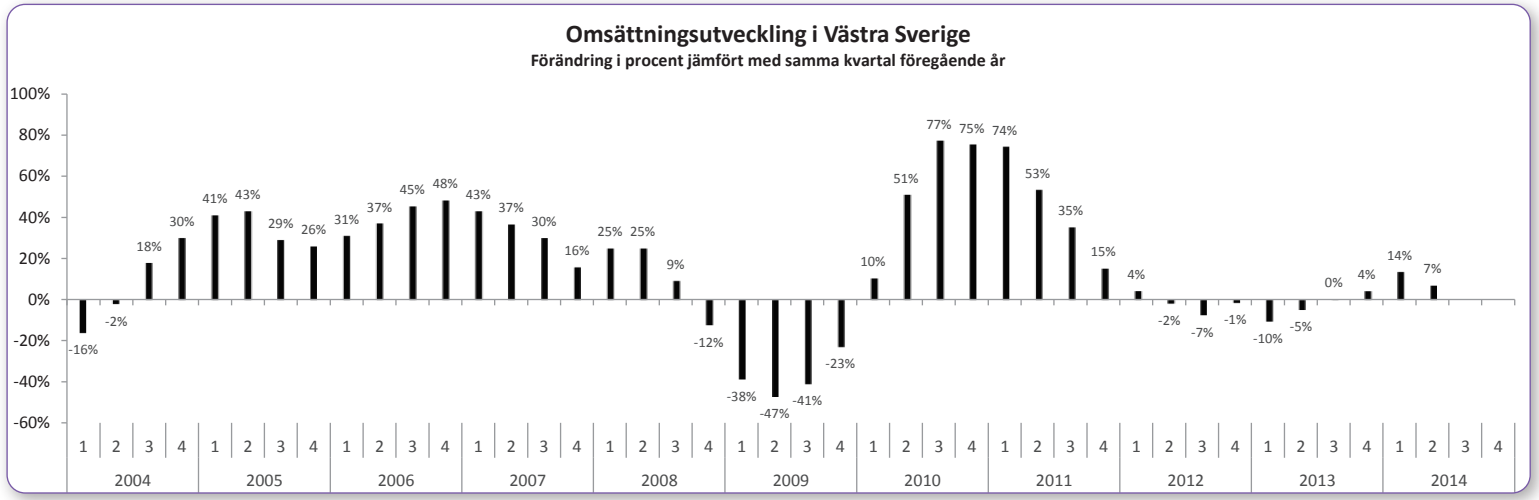

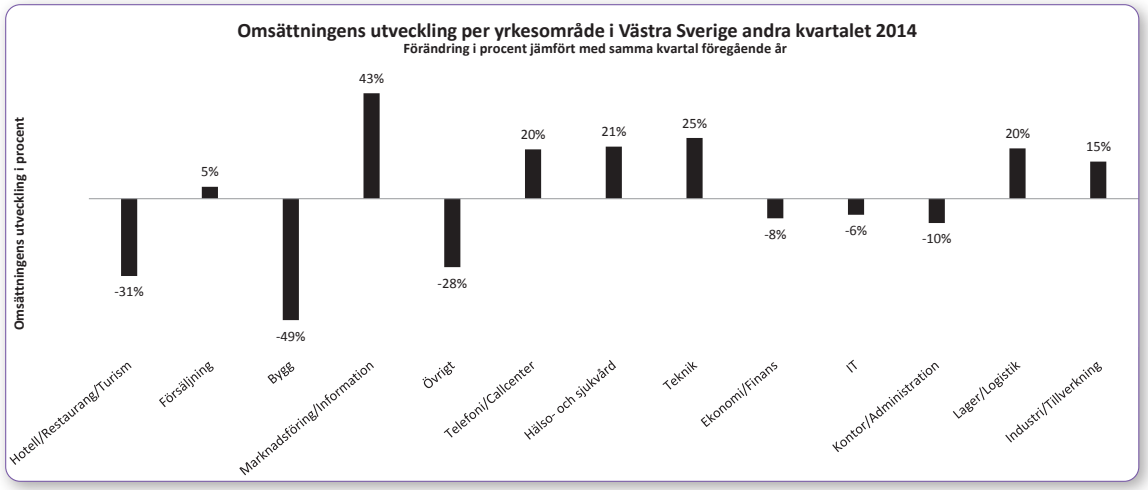

Grafen visar de olika yrkesområdenas omsättningsutveckling andra kvartalet 2014, jämfört med andra kvartalet 2013. Yrkesområdena är sorterade från vänster till höger, med det minsta området till vänster och det största till höger.

Sju av yrkesområdena i Västra Sverige visar en positiv utveckling under andra kvartalet 2014.

Västra Sveriges största yrkesområde, Industri/Tillverkning, visar en positiv tillväxt jämfört med samma kvartal föregående år.

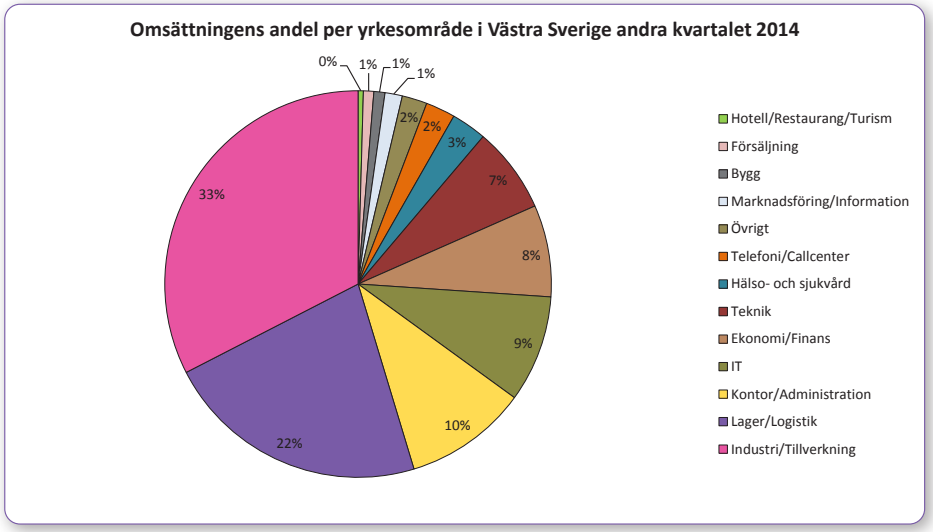

Södra Sverige

Södra Sverige ökade med 12,9 procent under andra kvartalet 2014. Omsättningen uppgick till 810 miljoner kronor och utgjorde 15 procent av den totala omsättningen. Även i denna region står tjänsteområdet Uthyrning för den största andelen av omsättningen med en omsättningsandel på 90 procent. Industri/Tillverkning är det största yrkesområdet.

Omsättning Södra Sverige 2014

	Entreprenad	Omställning	Rekrytering	Uthyrning	Totalt
Omsättning i urvalet, Mkr					
Kv 1	27	30	18	629	704
Kv 2	31	26	23	730	810
Kv 3					
Kv 4					
Ack.	**58**	**56**	**41**	**1 358**	**1 514**
Jämförelse mot 2013					
Kv 1	32%	-39%	-25%	12%	8%
Kv 2	**133%**	**-41%**	**-13%**	**15%**	**13%**
Kv 3					
Kv 4					
Ack.	**73%**	**-39%**	**-19%**	**14%**	**10%**
Andel av total omsättning					
Kv 1	4%	4%	3%	89%	100%
Kv 2	4%	3%	3%	90%	100%
Kv 3					
Kv 4					
Ack.	**4%**	**4%**	**3%**	**90%**	**100%**

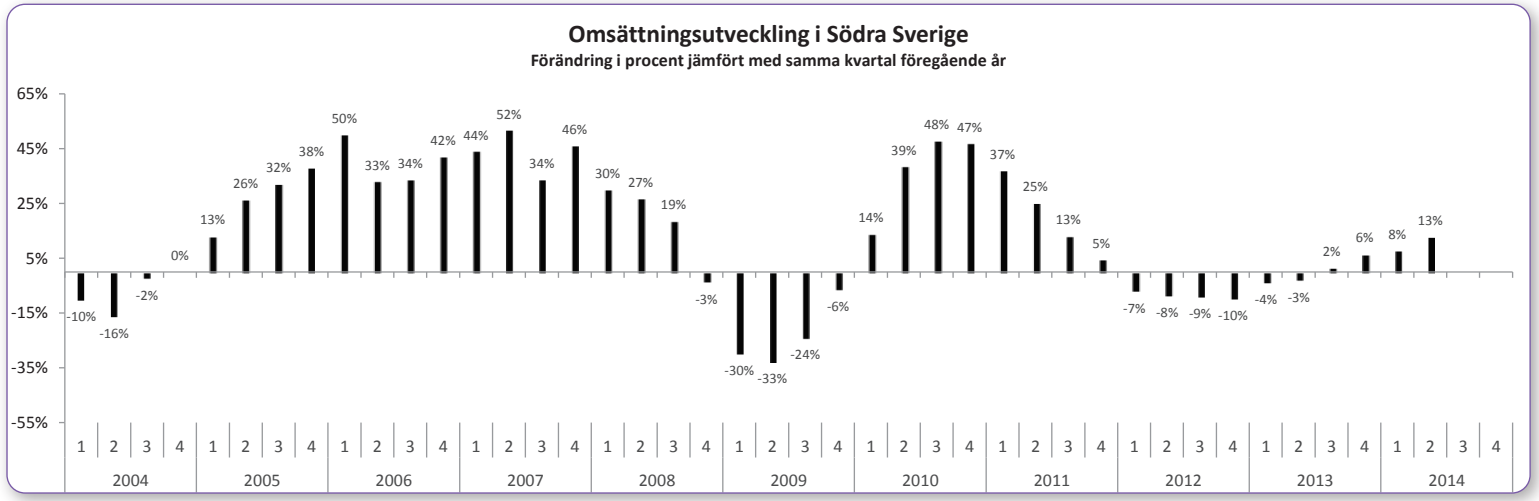

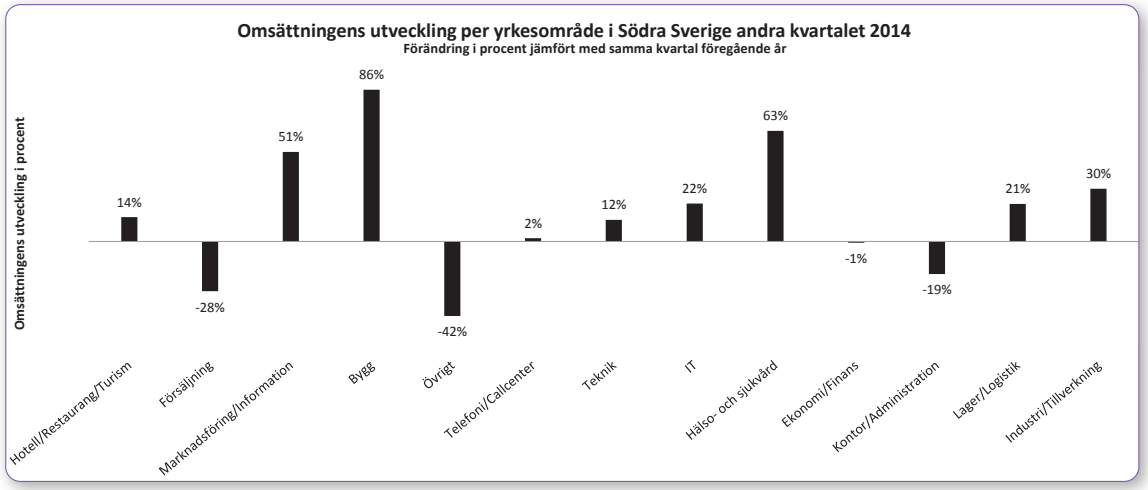

Grafen visar de olika yrkesområdenas omsättningsutveckling andra kvartalet 2014, jämfört med andra kvartalet 2013. Yrkesområdena är sorterade från vänster till höger, med det minsta området till vänster och det största till höger.

Södra Sveriges två största yrkesområden Industri/Tillverkning och Lager/Logistik visar positiv tillväxt under andra kvartalet 2014.

Tjänsteområdet Kontor/Administration, som tidigare varit näst störst i Södra Sverige, fortsätter att minska sin omsättning och hade en negativ utveckling med 19 procent jämfört med samma period förra året.

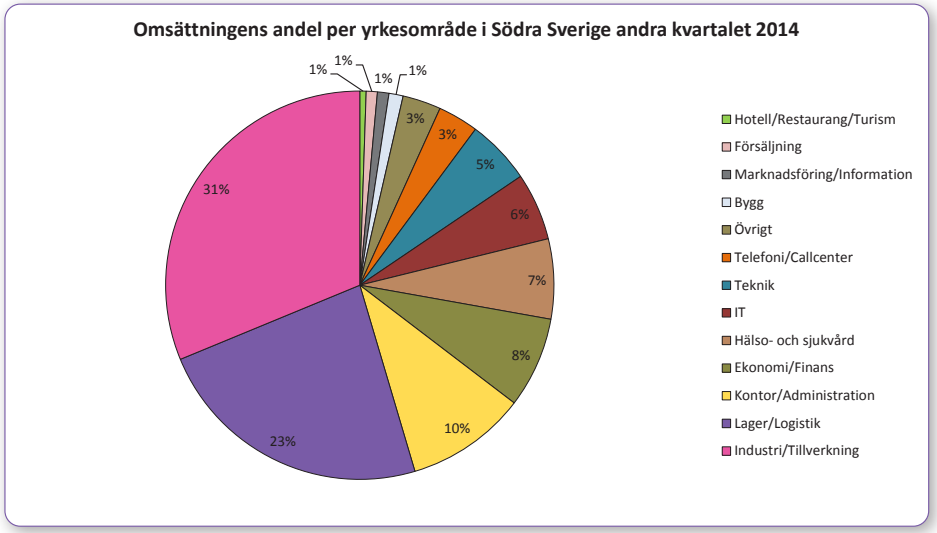

Om statistiken

Sedan år 2000 har Bemanningsföretagen löpande samlat in information från sina medlemsföretag. Omfattning, metoder för insamling och återrapportering har varierat något över tiden, men syftet har alltid varit detsamma: Bemanningsföretagens statistik skall ge omvärlden en enhetlig bild av branschen och dess utveckling i siffror. Statistiken syftar även till att ge medlemsföretagen ett underlag för jämförelser inom olika verksamhetsområden.

2011 utsågs Inquiry Financial Europe AB till samarbetspartner för organisationens statistikproduktion och sedan dess utgår statistiken från ett urval bestående av de 35 största medlemsföretagen i Bemanningsföretagen. Tillsammans stod dessa 35 företag för cirka 85 procent av branschens totala omsättning 2013. Med andra ord omfattar Bemanningsföretagens statistik lejonparten av branschens omsättning och urvalet är att betrakta som representativt för branschen.

För att göra branschens utveckling greppbar och statistikens innehåll så uttömmande som möjligt görs vissa uppdelningar av materialet, närmare bestämt i tjänsteområden, yrkesområden och geografiska regioner. Mer om dessa indelningar återfinns i avsnittet ”Definitioner och begrepp” nedan.

Definitioner och begrepp

Tjänsteområden

Bemanningsföretagens statistik delar upp verksamheten i fyra olika tjänsteområden: Uthyrning, Entreprenad, Rekrytering och Omställning. Nedan följer definitionerna av tjänsteområdena.

Tjänsteområde	Med detta avses
Uthyrning	Med uthyrning avses verksamhet där bemanningsföretaget anställer arbetstagare i syfte att hyras ut till kundföretag för arbete under dess kontroll och ledning.
Entreprenad	Med entreprenad avses verksamhet där bemanningsföretaget fullgör viss funktion åt kundföretaget. En arbetstagare på ett entreprenaduppdrag får arbetsledning av bemanningsföretaget.
Rekrytering	Med rekrytering avses verksamhet där bemanningsföretaget anvisar arbetssökande för anställning i kundföretaget. Arbetet innefattar hela eller delar av en rekryteringsprocess bestående i att söka rätt personer, intervjuer, referenstagningar och presentationer för kundföretaget av aktuell person.
Omställning	Omställning avser medverkan vid förändring av befintlig personalsammansättning hos ett kundföretag, t ex omplaceringar inom företaget, till andra företag och/eller förberedelse till sådan omplacering genom t ex utbildning. Omställning avser också jobbförmedling, jobbcoachning och etableringslots till personer nyanlända till Sverige.

Geografiska områden

Bemanningsföretagens statistik delar upp verksamheten i fem olika geografiska områden: Norra Sverige, Mellansverige, Stockholm, Västra Sverige och Södra Sverige. Nedan följer definitionerna av tjänsteområdena.

Geografiskt område	Länsindelning
Norra Sverige	Norrbottens-, Västerbottens-, Västernorrlands-, Jämtlands-, Dalarnas och Gävleborgs län
Mellansverige	Västmanlands-, Uppsala-, Södermanlands-, Östergötlands-. Värmlands- och Örebro län
Stockholm	Stockholms- och Gotlands län
Västra Sverige	Jönköpings län och Västra Götalands län
Södra Sverige	Hallands-, Kronobergs-, Kalmar-, Blekinge- och Skåne län

Yrkesområden

Bemanningsföretagens statistik omfattar information om hur omsättningen utvecklas och fördelas mellan 13 olika yrkesområden.

Yrkesområde	Här anges t.ex.
Kontor/Administration	Administrativa stödfunktioner. T.ex. sekreterare, assistenter, receptionister och personalfunktioner.
Ekonomi/Finans	Ekonomi-, finans- och lönefunktioner. T.ex. ekonomichefer, assistenter, löneadministratörer, controllers, bank-/finanspersonal, redovisning och inköpare.
Teknik (Kräver ofta specialist- eller högre utbildning)	Ingenjörer, kvalitetskontrollanter, konstruktörer, kemister, laboratorietekniker.
IT	IT/datafunktioner, t.ex. nätverkstekniker, PC-support, helpdeskpersonal, system- och databasutvecklare och webbadministratörer.
Hälso- och sjukvård	Läkare, sjuksköterskor, undersköterskor, läkarsekreterare, mottagningspersonal och övrig omsorgspersonal.
Lager/Logistik	Lagerpersonal, chaufförer och truckförare.
Industri/Tillverkning	Verkstadsarbetare, montörer, övrig tillverkningsindustri.

Yrkesområde	Här anges t.ex.
Försäljning	Försäljning. T.ex. butikspersonal (säljpersonal) och butikskontrollanter.
Marknadsföring/Information (Ej telefonförsäljning)	Marknadsförare, säljare (ej butik), webbredaktörer, informationschefer, informatörer, journalister.
Telefoni/Callcenter	Telefonister, personal som erbjuder service per telefon, kundsupport/kundtjänst, besöksbokare, ordermottagare, telemarketing och marknadsundersökare.
Bygg	Arbetare inom bygg- och anläggningsbranschen.
Hotell/Restaurang/Turism	Restaurangpersonal, köksbiträden, mässvärdar och hotellreceptionister.
Övrigt	I yrkesområdet Övrigt innefattas uppdrag som inte kan kategoriseras inom något av de övriga 12 områdena eller som tillhör en kategori som bedöms vara för liten för att bilda ett eget yrkesområde. Inom området Övrigt återfinns exempelvis pedagogik, bevakning, vaktmästeri och städning.

Om Bemanningsföretagen

Bemanningsföretagen är en arbetsgivar- och branschorganisation för personaluthyrnings-, omställnings- och rekryteringsföretag med över 500 medlemsföretag, varav över 440 är auktoriserade bemanningsföretag och/eller auktoriserade omställningsföretag. Bemanningsföretagen ingår i Almega och är medlem i Svenskt Näringsliv.

Vår bransch sätter årligen 172 000 personer i jobb via personaluthyrning, omställning och direkta rekryteringar.

Kontakt

Kommentarer och analyser beträffande statistikens innehåll och andra frågor rörande bemanningsbranschen besvaras av Henrik Bäckström och Hans Uhrus.

Henrik Bäckström
Förbundsdirektör
Bemanningsföretagen inom Almega
08-762 69 68
henrik.backstrom@almega.se
www.bemanningsforetagen.se

Hans Uhrus
Presschef
Bemanningsföretagen inom Almega
0768-95 01 01
hans.uhrus@almega.se
www.bemanningsforetagen.se

Frågor, synpunkter eller funderingar beträffande Bemanningsföretagens statistik besvaras av Berndt Gardell.

Berndt Gardell
Analytiker
Inquiry Financial Europe AB
08-551 182 14
berndt.gardell@inquiry.se
www.inquiry.se

Bemanningsindikatorn är branschstatistik för bemanningsföretag. Insamlingen sker på kvartalsbasis fyra gånger per år. Statistiken är indelad i tjänsteområden, yrkesområden och regioner.

Läs mer och hitta Bemanningsindikatorn från tidigare kvartal på www.bemanningsforetagen.se/bemanningsindikatorn

Bemanningsföretagen
almega

Q2
2014