Bemanningsföretagen
almega

BEMANNINGSINDIKATORN



Q1
2014

Statistiken är framtagen
i samarbete med

Q INQUIRY
FINANCIAL

Industribemanningen ökade med 33 procent

Uthyrning av personal till tillverkning och industri ökade starkt under årets första kvartal, + 33 procent. Även lager/logistik ökade med 15 procent. Därtill ökade vårdbemanning med 20 procent. Allt jämfört med samma period förra året.

Denna utveckling visar på tre avgörande områden för svensk ekonomi där bemanningsbranschen blivit en central spelare: inom industri, logistik och vård. Under ett år är numera 20 000 metallarbetare anställda av bemanningsföretag och uthyrda till industrin. Varje dag jobbar 1 000 läkare från bemanningsföretag på en vårdcentral och andra vårdinrättningar. Lager och logistikenheter drivs i allt större utsträckning av bemanningsföretag – antingen i sin helhet eller i valda delar.

För tredje kvartalet i rad uppvisar branschen i helhet en positiv tillväxt, jämfört med samma period föregående år. Årets första kvartal uppvisar en ökning på 9 procent jämfört med samma kvartal förra året. Kvartalsomsättningen uppgick till drygt 5 miljarder. I ett regionalt perspektiv växte norra Sverige starkast med 19 procent. Samtidigt är norr den minsta regionen med 10 procent av omsättningen. Stockholm är fortfarande den största regionen med en tredjedel av omsättningen, tätt följt av industritunga västra Sverige med 27 procent.

Uthyrning är den i särklass största intäktskällan med 89 procent av omsättningen. Samtidigt har entreprenaderna vuxit stadigt och utgör nu 6 procent av totalomsättningen. Rekrytering och omställning utgör vardera 3 procent.

När den totala bemanningen ökar för tredje kvartalet i rad ser vi framför oss att även sektorer med tjänstemän och akademiker kommer öka anlitandet av bemanningsföretag.

Varje form av begränsning av bemanningsverksamhet är ett hot mot svensk industri, konkurrenskraft och samhällsservice. Dessutom är det oförenligt med EU-rätten och bemanningsdirektivet.

Stockholm i juni 2014.

Henrik Bäckström
Förbundsdirektör, Bemanningsföretagen

Innehållsförteckning

Bemanningsföretagens utveckling första kvartalet 2014 4
Tjänsteområden 6
Yrkesområden 7
Regional omsättning 9
Norra Sverige 10
Mellansverige 12
Stockholm 14
Västra Sverige 16
Södra Sverige 18
Om statistiken 20
Definitioner och begrepp 21
Om Bemanningsföretagen 23
Kontakt 23

Sammanfattning

Insamlingen av omsättningsuppgifter från Bemanningsföretagens medlemsföretag visar på en positiv tillväxt med 8,6 procent under det första kvartalet 2014, jämfört med samma period förra året.

Samtliga regioner uppvisade en positiv utveckling under första kvartalet 2014. Norra Sverige var den region som utvecklades starkast med en omsättningsökning på 18,7 procent jämfört med första kvartalet 2013. Västra Sverige ökade med 13,6 procent. Den svagaste omsättningsutvecklingen finns i Mellansverige som ökade med 1,8 procent. Södra Sverige ökade med 7,8 procent och Stockholm ökade med 6,5 procent.

Under första kvartalet 2014 ökade omsättningen i Uthyrning med 11,3 procent. Entreprenad ökade med 7,1 procent från föregående år och Rekrytering minskade med 13,7 procent från föregående år. Omställning minskade med 25,7 procent. Tjänsteområdet Uthyrning är fortsatt klart störst med en omsättningsandel på 89 procent av den totala omsättningen i branschen. Näst störst omsättningsandel har Entreprenad på 5,6 procent följt av Omställning på 2,9 procent och Rekrytering på 2,8 procent.

De till omsättningen största yrkesområdena under första kvartalet 2014 var Industri/Tillverkning med 25 procent av omsättningen, Lager/Logistik med 17 procent av omsättningen samt Kontor/Administration och Ekonomi/Finans med 14 respektive 10 procent av omsättningen.

Bemanningsföretagens utveckling första kvartalet 2014

Insamlingen av omsättningsuppgifter från Bemanningsföretagens medlemsföretag visar på en positiv utveckling under det första kvartalet 2014. Omsättningen har ökat med 8,6 procent jämfört med samma period förra året.

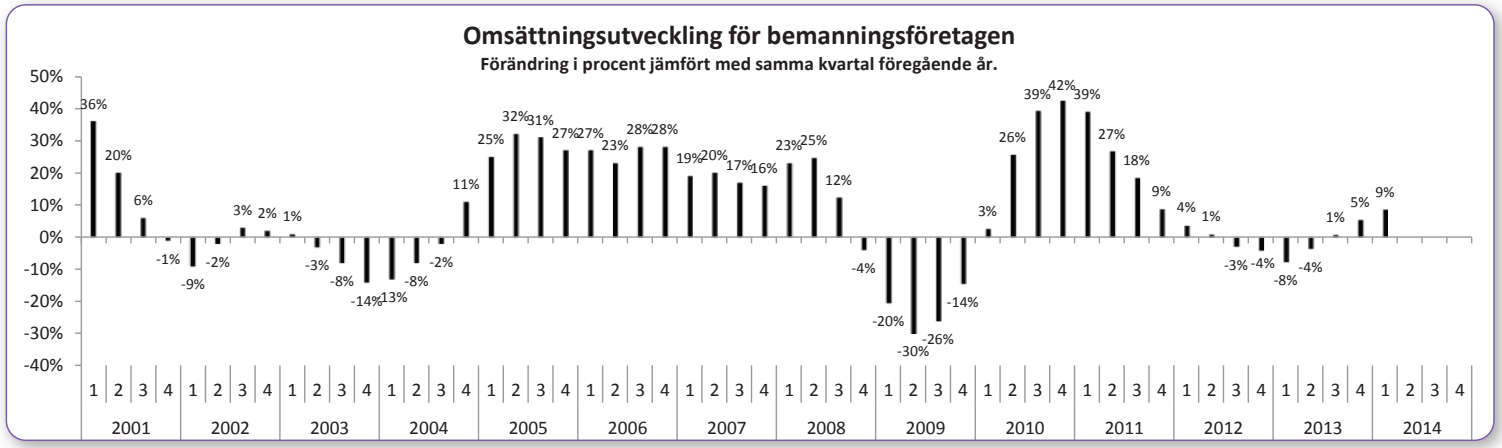

Positiv utveckling i bemanningsbranschen under årets första kvartal.

Omsättningen i Bemanningsföretagens medlemsföretag uppgick under första kvartalet 2014 till 5,1 miljarder kronor.

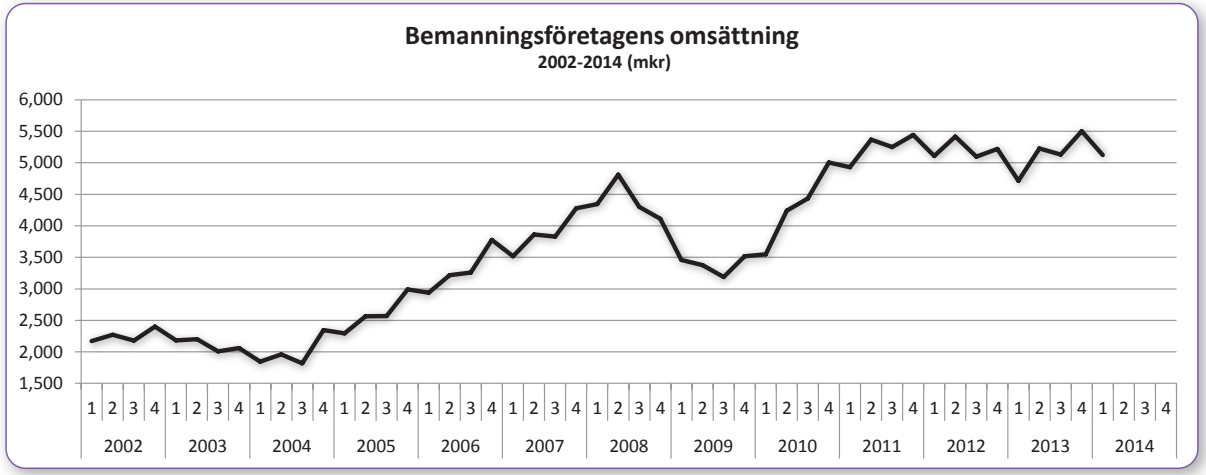

Samtliga regioner uppvisade en positiv utveckling under första kvartalet 2014. Norra Sverige var den region som utvecklades starkast med en omsättningsökning på 18,7 procent jämfört med första kvartalet 2013. Västra Sverige ökade med 13,6 procent. Den svagaste omsättningsutvecklingen finns i Mellansverige som ökade med 1,8 procent. Södra Sverige ökade med 7,8 procent och Stockholm ökade med 6,5 procent.

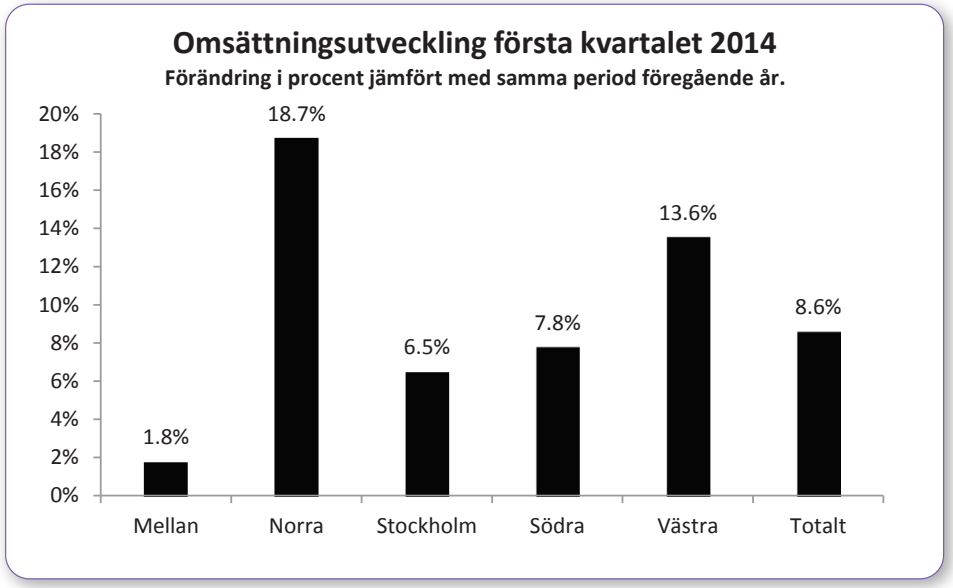

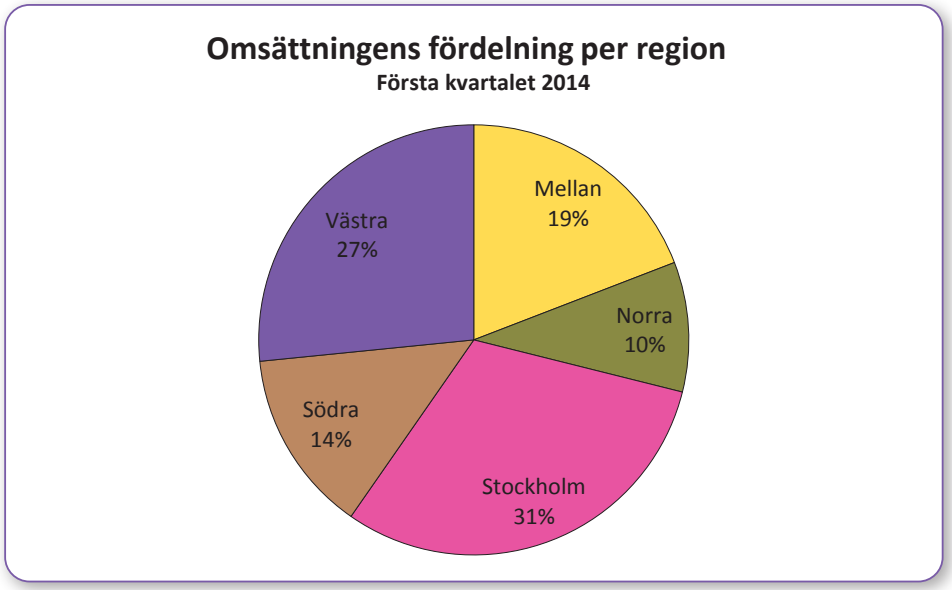

Ser vi på omsättningen per region är Stockholm fortfarande den största regionen med 31 procent av den nationella omsättningen under första kvartalet 2014. Västra Sverige hade den näst största omsättningsandelen med 27 procent. I kronor uppgick omsättningen för Stockholm till 1 576 miljoner kronor medan Västra Sverige hade en omsättning på 1 362 miljoner kronor. Mellansverige hade en omsättning på 981 miljoner kronor. Södra Sveriges omsättning uppgick till 704 miljoner kronor. Norra Sverige var den minsta regionen, med en omsättning på 500 miljoner kronor.

Tjänsteområden

Bemanningsföretagens medlemmar erbjuder sina kunder en rad olika tjänster och i statistiken särredovisas uppgifter för fyra olika tjänsteområden: Uthyrning, Rekrytering, Entreprenad och Omställning. Genom att studera de olika tjänsteområdenas omfattning och utveckling ges en bild av vilka tjänster som efterfrågas av de företag som anlitar bemanningsföretag.

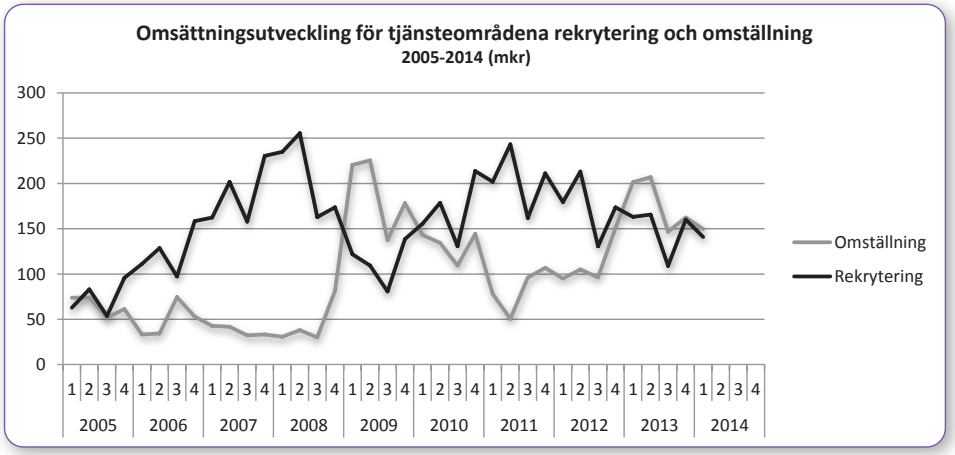

Under första kvartalet 2014 ökade omsättningen i Entreprenad med 7,1 procent. Omställning minskade med 25,7 procent från föregående år och omsättningen inom Rekrytering minskade med 13,7 procent. Uthyrning ökade med 11,3 procent. Tjänsteområdet Uthyrning är fortsatt klart störst med en omsättningsandel på 89 procent av den totala omsättningen i branschen. Näst störst omsättningsandel har Entreprenad på 5,6 procent följt av Omställning på 2,9 procent och Rekrytering på 2,8 procent.

Omsättning per tjänsteområde 2014

	Entreprenad	Omställning	Rekrytering	Uthyrning	Totalt
Omsättning i urvalet, Mkr					
Kv 1	288	150	141	4 544	5 123
Kv 2					
Kv 3					
Kv 4					
Ack.	**288**	**150**	**141**	**4 544**	**5 123**
Jämförelse mot 2013					
Kv 1	**7%**	**-26%**	**-14%**	**11%**	**9%**
Kv 2					
Kv 3					
Kv 4					
Ack.	**7%**	**-26%**	**-14%**	**11%**	**9%**
Andel av total omsättning					
Kv 1	6%	3%	3%	89%	100%
Kv 2					
Kv 3					
Kv 4					
Ack.	**6%**	**3%**	**3%**	**89%**	**100%**

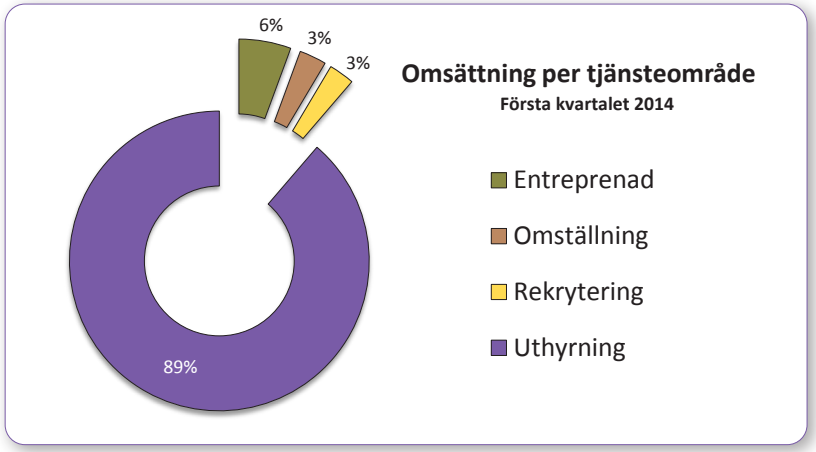

Yrkesområden

Bemanningsföretagens medlemmar levererar inte bara statistik för sina tjänsteområden utan redogör även för omsättningen inom 13 olika yrkesområden. De till omsättningen största yrkesområdena under första kvartalet 2014 var Industri/Tillverkning med 25 procent av omsättningen, Lager/Logistik med 17 procent av omsättningen samt Kontor/Administration och Ekonomi/Finans med 14 respektive 10 procent av omsättningen. Dessa fyra områden stod tillsammans för 67 procent av den totala omsättningen. Det minsta yrkesområdet var Hotell/Restaurang/Turism, som hade en omsättningsandel på 0,5 procent, vilket ger en klart marginell påverkan på urvalet.

I yrkesområdet Övrigt innefattas uppdrag som inte kan kategoriseras inom något av de övriga 12 områdena eller som tillhör en kategori som bedöms vara för liten för att bilda ett eget yrkesområde. Inom området Övrigt återfinns exempelvis pedagogik, bevakning, vaktmästeri och städning.

Omsättning per yrkesområde 2014

	Bygg	Ekonomi/Finans	Försäljning	Hotell/Rest.	Hälso/Sjukvård	Industri/Tillverk.	IT	Kontor/Admin.	Lager/Logistik	Mf/Info	Teknik	Tele/Callcenter	Övrigt	Totalt
Omsättning i urvalet, Mkr														
Kv 1	53	525	46	26	391	1 303	416	717	870	79	310	172	215	5 123
Kv 2														
Kv 3														
Kv 4														
Ack.	**53**	**525**	**46**	**26**	**391**	**1 303**	**416**	**717**	**870**	**79**	**310**	**172**	**215**	**5 123**
Jämförelse mot 2013														
Kv 1	**6%**	**1%**	**-30%**	**-2%**	**20%**	**33%**	**0%**	**-15%**	**15%**	**43%**	**8%**	**12%**	**-8%**	**9%**
Kv 2														
Kv 3														
Kv 4														
Ack	**6%**	**1%**	**-30%**	**-2%**	**20%**	**33%**	**0%**	**-15%**	**15%**	**43%**	**8%**	**12%**	**-8%**	**9%**
Andel av total omsättning														
Kv 1	1%	10%	1%	1%	8%	25%	8%	14%	17%	2%	6%	3%	4%	100%
Kv 2														
Kv 3														
Kv 4														
Ack.	**1%**	**10%**	**1%**	**1%**	**8%**	**25%**	**8%**	**14%**	**17%**	**2%**	**6%**	**3%**	**4%**	**100%**

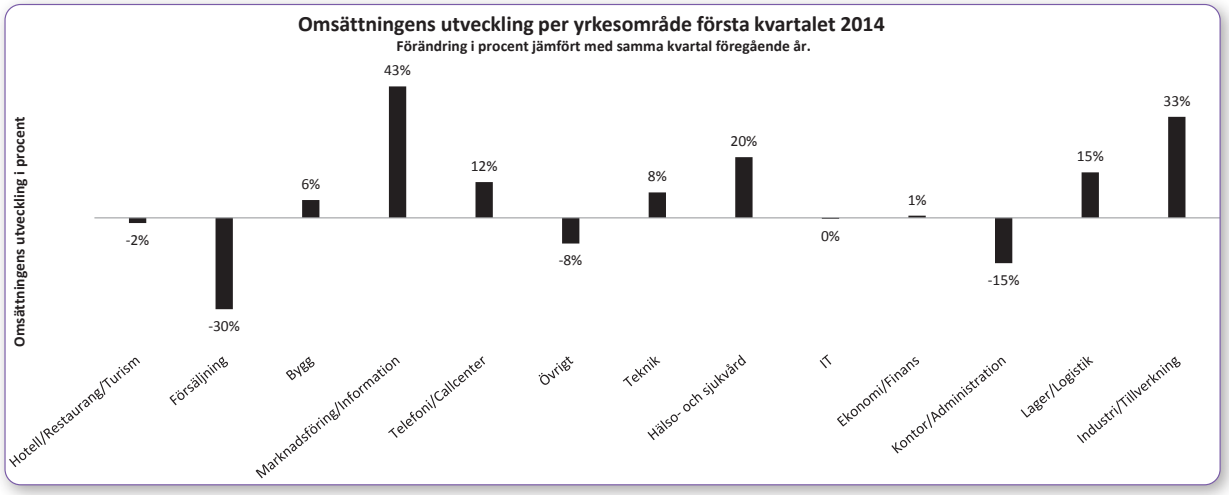

Grafen visar de olika yrkesområdenas omsättningsutveckling första kvartalet 2014, jämfört med första kvartalet 2013. Yrkesområdena är sorterade från vänster till höger, med det minsta området till vänster och det största till höger.

Bemanningsföretagens största yrkesområde, Industri/Tillverkning, visar en positiv utveckling under första kvartalet 2014.

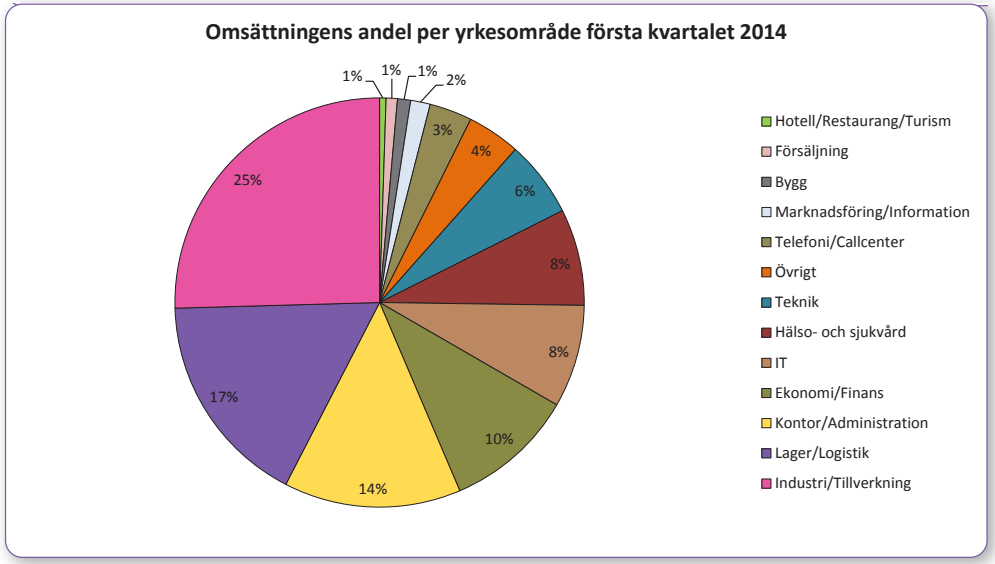

Fyra av bemanningsföretagens sex största yrkesområden visar positiv tillväxt under första kvartalet 2014.

Regional omsättning

Bemanningsföretagens omsättningsstatistik presenteras också regionalt fördelad på både tjänsteområden och yrkesområden. Det statistiska underlaget kan då i vissa regioner, och i vissa yrkesområden eller tjänsteområden, bli förhållandevis litet. En mindre förändring i kronor kan få ett kraftigt procentuellt genomslag. Yrkesområdet Hotell/Restaurang/Turism är exempel på en yrkeskategori som är liten i flera regioner.

Om ett företag startar eller avslutar verksamhet inom ett visst område eller i en viss region lämnar det också tydliga spår i statistiken genom stora procentuella ökningar eller minskningar i omsättningen. De avsnitt som beskriver regional utveckling fördelad på yrkesområden eller tjänsteområden bör därför alltid tolkas med kategorins storlek i åtanke.

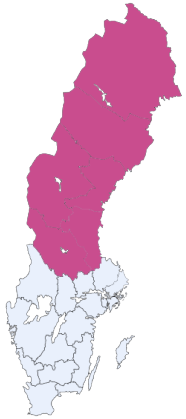

Norra Sverige

Norra Sverige ökade sin omsättning med 18,7 procent under första kvartalet 2014 jämfört med samma period 2013. Regionen omsatte 500 miljoner kronor under första kvartalet 2014, vilket motsvarar 10 procent av rikets totala omsättning. Tjänsteområdet Uthyrning dominerar marknaden i Norra Sverige. De största yrkesområdena är Industri/Tillverkning samt Hälso- och sjukvård.

Omsättning Norra Sverige 2014

	Entreprenad	Omställning	Rekrytering	Uthyrning	Totalt
Omsättning i urvalet, Mkr					
Kv 1	7	24	17	452	500
Kv 2					
Kv 3					
Kv 4					
Ack.	**7**	**24**	**17**	**452**	**500**
Jämförelse mot 2013					
Kv 1	**29%**	**-15%**	**-15%**	**23%**	**19%**
Kv 2					
Kv 3					
Kv 4					
Ack.	**29%**	**-15%**	**-15%**	**23%**	**19%**
Andel av total omsättning					
Kv 1	1%	5%	3%	90%	100%
Kv 2					
Kv 3					
Kv 4					
Ack.	**1%**	**5%**	**3%**	**90%**	**100%**

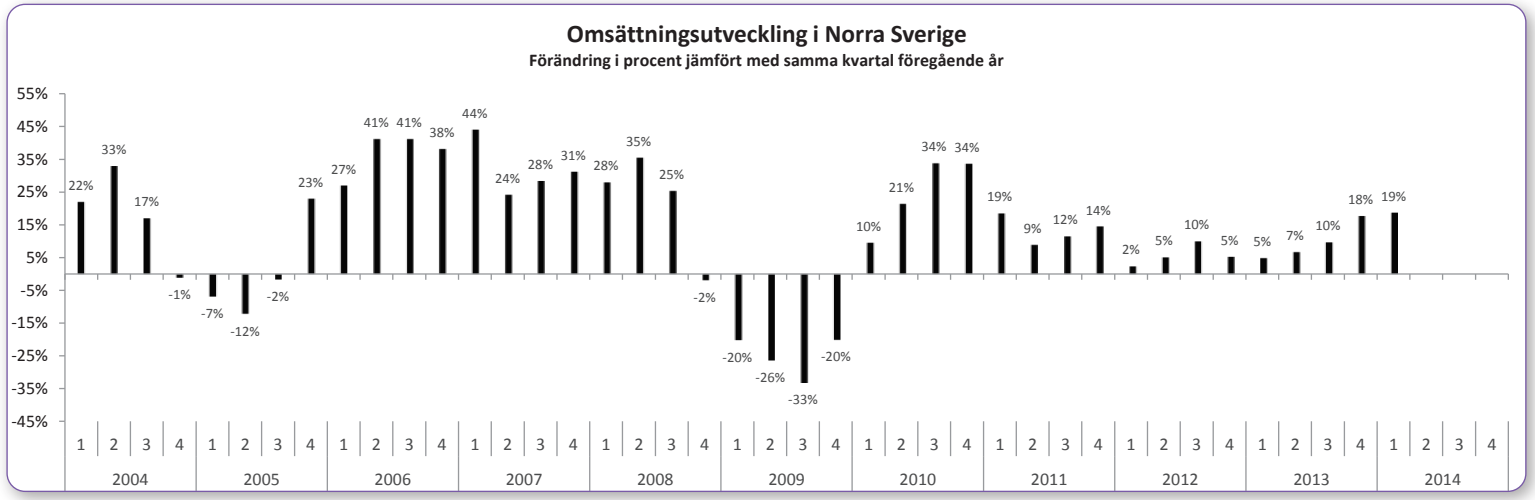

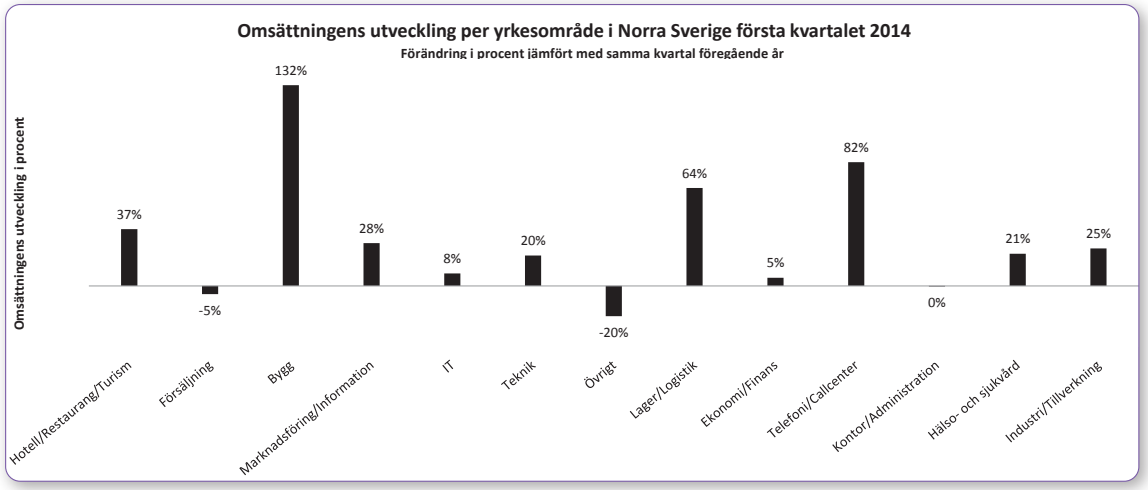

Grafen visar de olika yrkesområdenas omsättningsutveckling första kvartalet 2014, jämfört med första kvartalet 2013. Yrkesområdena är sorterade från vänster till höger, med det minsta området till vänster och det största till höger.

10 av 13 yrkesområden i Norra Sverige visar på en positiv tillväxt under årets första kvartal.

Omsättningsutvecklingen per yrkesområde i Norra Sverige under första kvartalet 2014 visar på att de två största yrkesområdena, Industri/Tillverkning samt Hälso- och sjukvård, rapporterar en stark tillväxt.

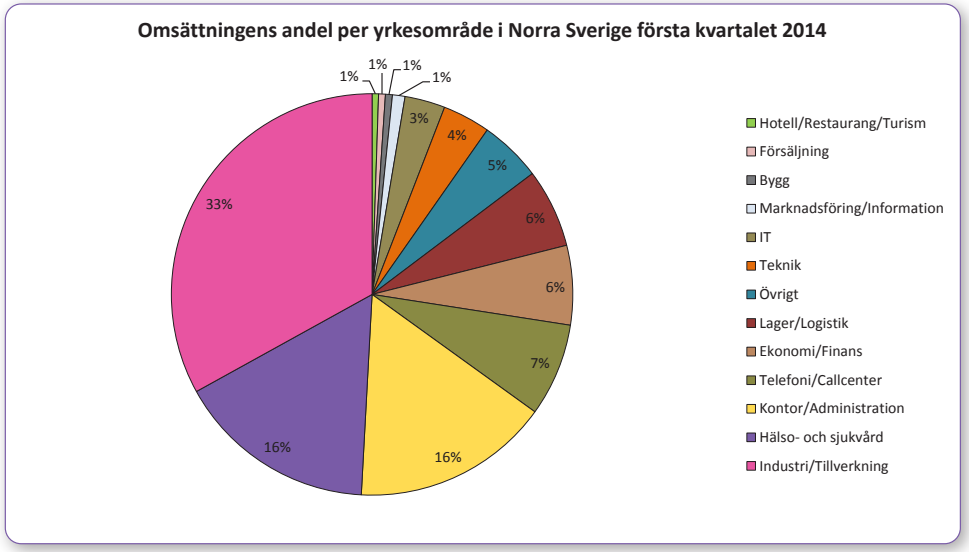

Mellansverige

Mellansverige ökade sin omsättning med 1,8 procent under första kvartalet 2014 jämfört med samma period förra året. I regionen var omsättningen 981 miljoner kronor, vilket uppgick till 19 procent av rikets total omsättning. 88 procent av omsättningen i Mellansverige redovisas under Uthyrning. Det största yrkesområdet är Industri/Tillverkning följt av Lager/Logistik.

Omsättning Mellansverige 2014

	Entreprenad	Omställning	Rekrytering	Uthyrning	Totalt
Omsättning i urvalet, Mkr					
Kv 1	59	41	22	859	981
Kv 2					
Kv 3					
Kv 4					
Ack.	**59**	**41**	**22**	**859**	**981**
Jämförelse mot 2013					
Kv 1	**14%**	**-21%**	**2%**	**2%**	**2%**
Kv 2					
Kv 3					
Kv 4					
Ack.	**14%**	**-21%**	**2%**	**2%**	**2%**
Andel av total omsättning					
Kv 1	6%	4%	2%	88%	100%
Kv 2					
Kv 3					
Kv 4					
Ack.	**6%**	**4%**	**2%**	**88%**	**100%**

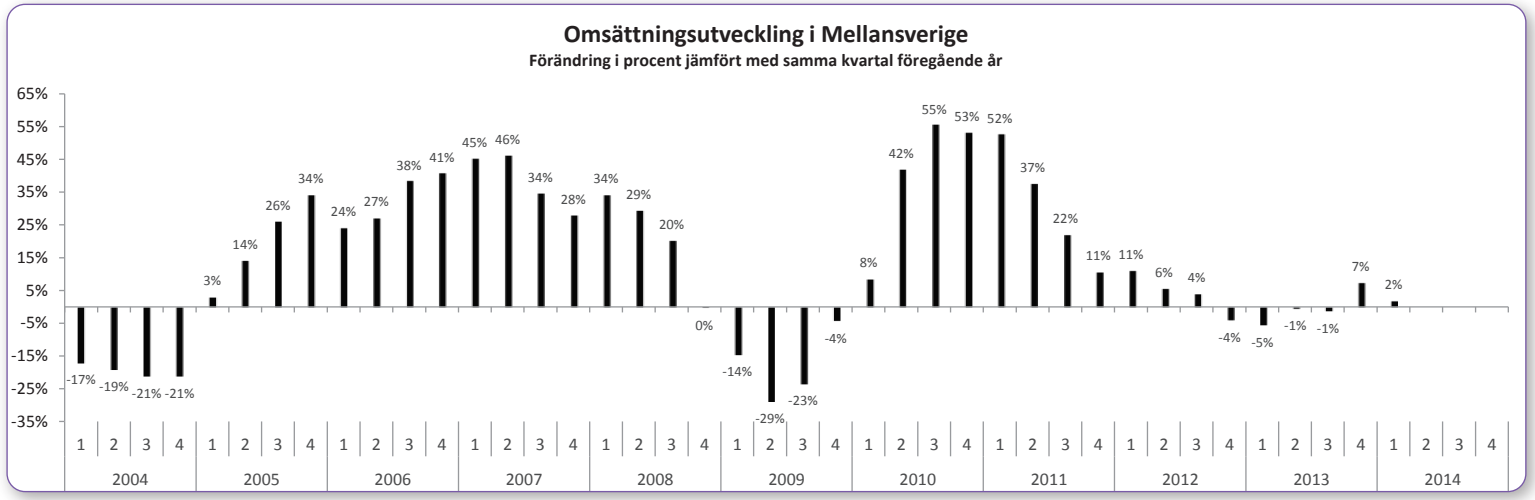

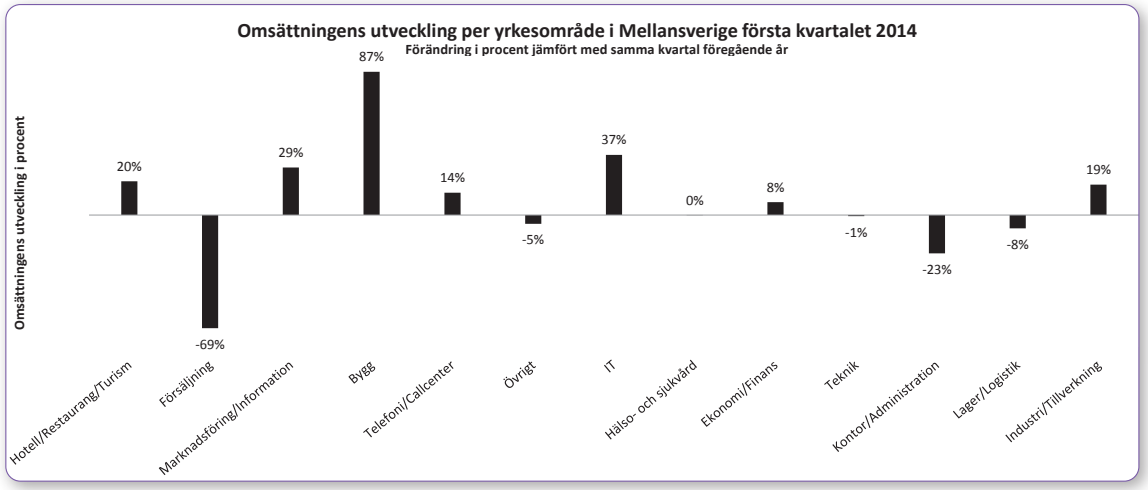

Grafen visar de olika yrkesområdenas omsättningsutveckling första kvartalet 2014, jämfört med första kvartalet 2013. Yrkesområdena är sorterade från vänster till höger, med det minsta området till vänster och det största till höger.

Mellansveriges största yrkesområde Industri/ Tillverkning visar på en stark tillväxt med 19 procent.

Omsättningsutvecklingen per yrkesområde i Mellansverige under första kvartalet 2014 visar en positiv omsättningsutveckling för åtta av yrkesområdena.

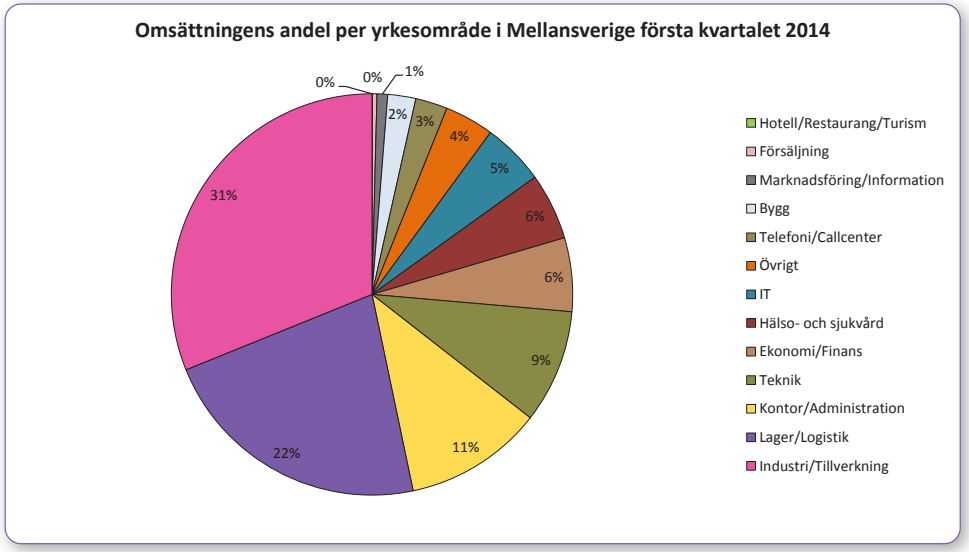

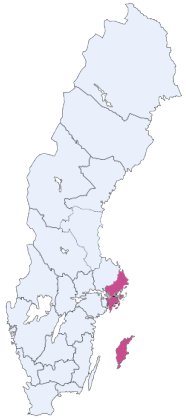

Stockholm

Stockholm hade, med 31 procent, den största omsättningsandelen av regionerna under första kvartalet 2014. Den totala omsättningen i regionen var 1576 miljoner kronor. Omsättningen ökade med 6,5 procent jämfört med motsvarande kvartal 2013. Uthyrning utgör 86 procent av omsättningen. Bland yrkesområdena är Kontor/Administration och Ekonomi/Finans störst.

Omsättning Stockholm 2014

	Entreprenad	Omställning	Rekrytering	Uthyrning	Totalt
Omsättning i urvalet, Mkr					
Kv 1	132	33	52	1 360	1 576
Kv 2					
Kv 3					
Kv 4					
Ack.	**132**	**33**	**52**	**1 360**	**1 576**
Jämförelse mot 2013					
Kv 1	**-19%**	**-18%**	**-24%**	**13%**	**7%**
Kv 2					
Kv 3					
Kv 4					
Ack.	**-19%**	**-18%**	**-24%**	**13%**	**7%**
Andel av total omsättning					
Kv 1	8%	2%	3%	86%	100%
Kv 2					
Kv 3					
Kv 4					
Ack.	**8%**	**2%**	**3%**	**86%**	**100%**

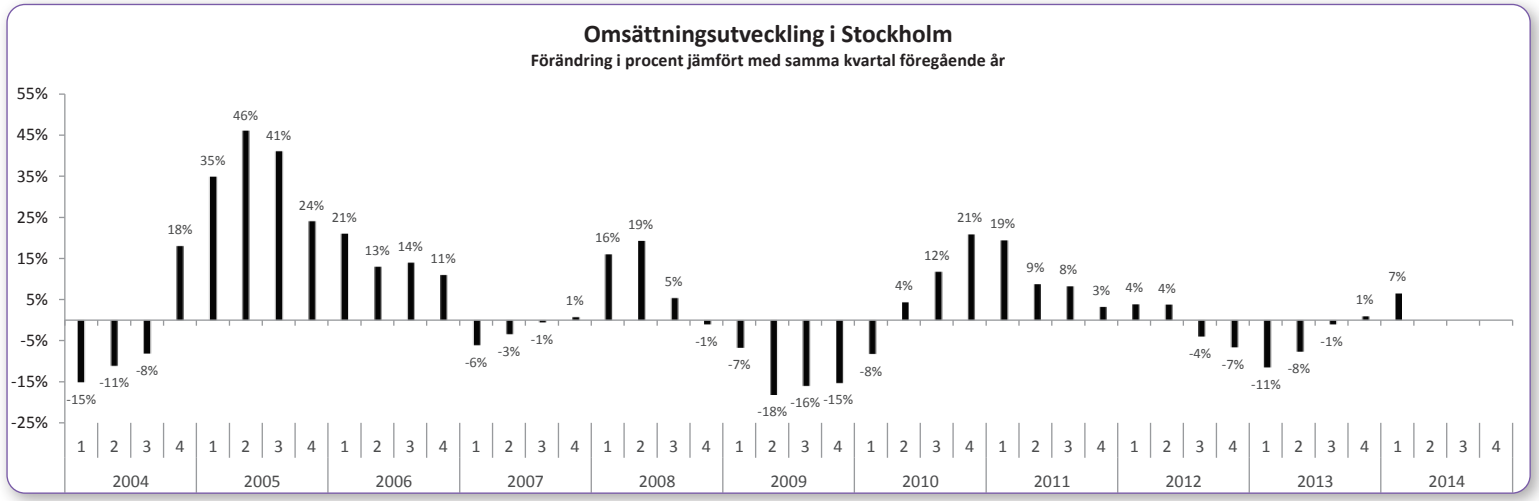

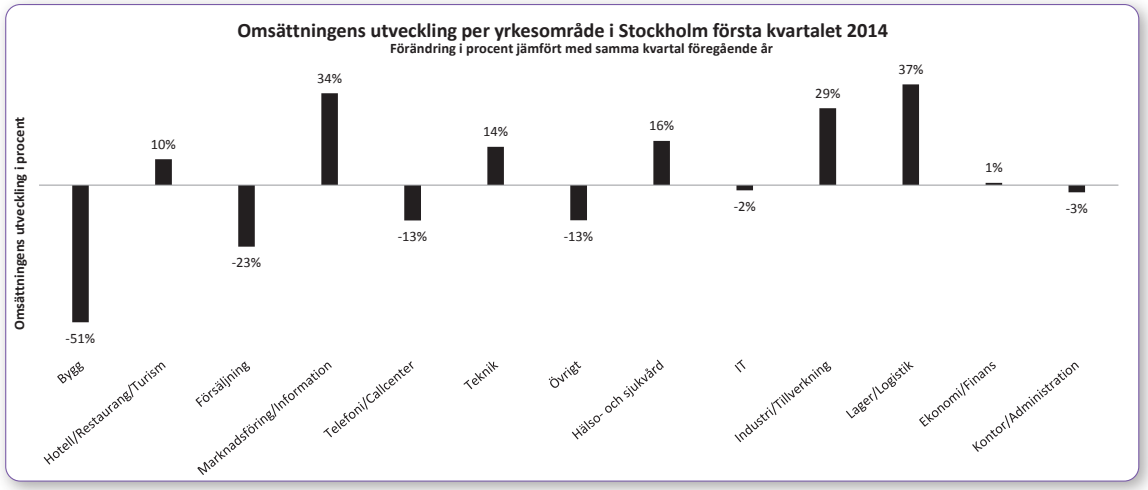

Grafen visar de olika yrkesområdenas omsättningsutveckling första kvartalet 2014, jämfört med första kvartalet 2013. Yrkesområdena är sorterade från vänster till höger, med det minsta området till vänster och det största till höger.

Stockholms två största yrkesområden visar på en blandad tillväxt under det första kvartalet 2014.

Sju av yrkesområdena i Stockholm visar på en positiv omsättningsutveckling under årets första kvartal.

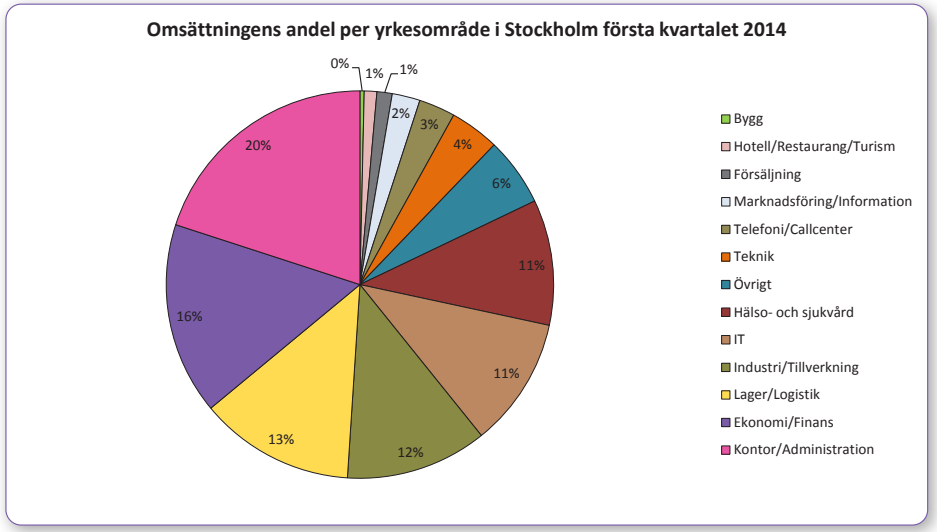

Västra Sverige

Västra Sverige, som bland annat omfattar Göteborg med omnejd, ökade under första kvartalet 2014 med 13,6 procent. I Västra Sverige omsattes 1362 miljoner kronor under kvartalet, vilket motsvarade 27 procent av rikets omsättning. I regionen dominerar, precis som i övriga regioner, tjänsteområdet Uthyrning med 91 procent av omsättningen. Det största yrkesområdet är Industri/Tillverkning.

Omsättning Västra Sverige 2014

	Entreprenad	Omställning	Rekrytering	Uthyrning	Totalt
Omsättning i urvalet, Mkr					
Kv 1	64	22	32	1 244	1 362
Kv 2					
Kv 3					
Kv 4					
Ack.	**64**	**22**	**32**	**1 244**	**1 362**
Jämförelse mot 2013					
Kv 1	**123%**	**-32%**	**10%**	**12%**	**14%**
Kv 2					
Kv 3					
Kv 4					
Ack.	**123%**	**-32%**	**10%**	**12%**	**14%**
Andel av total omsättning					
Kv 1	5%	2%	2%	91%	100%
Kv 2					
Kv 3					
Kv 4					
Ack.	**5%**	**2%**	**2%**	**91%**	**100%**

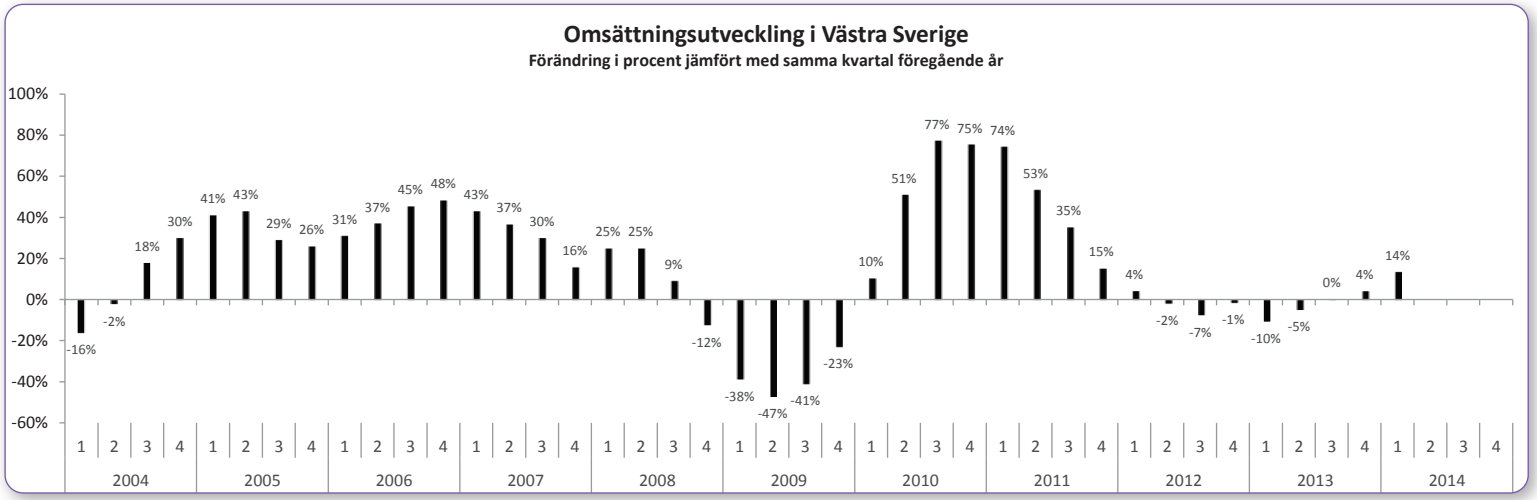

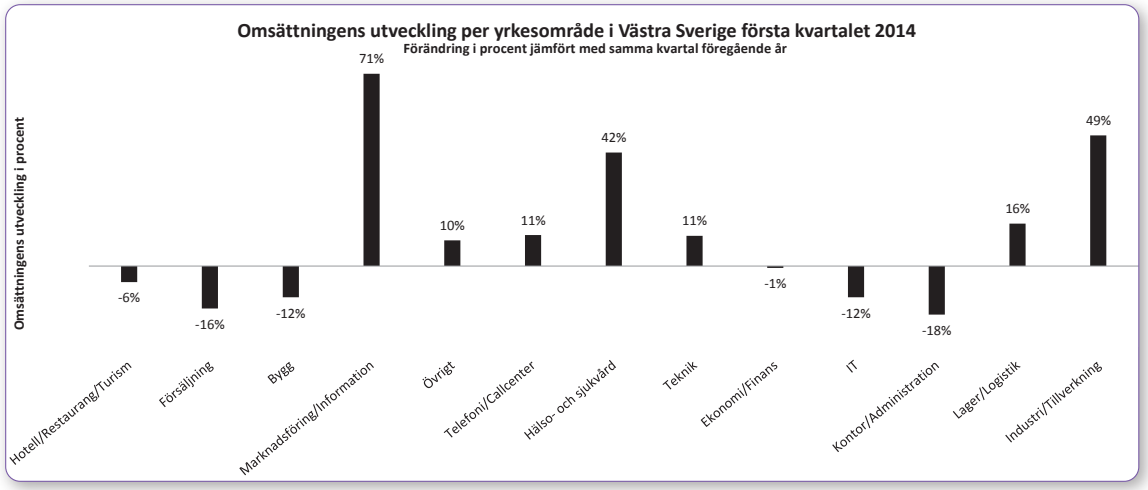

Grafen visar de olika yrkesområdenas omsättningsutveckling första kvartalet 2014, jämfört med första kvartalet 2013. Yrkesområdena är sorterade från vänster till höger, med det minsta området till vänster och det största till höger.

Två av de fem största yrkesområdena i Västra Sverige visar en positiv utveckling i första kvartalet 2014.

Västra Sveriges största yrkesområde, Industri/Tillverkning, visar en positiv tillväxt jämfört med samma kvartal föregående år.

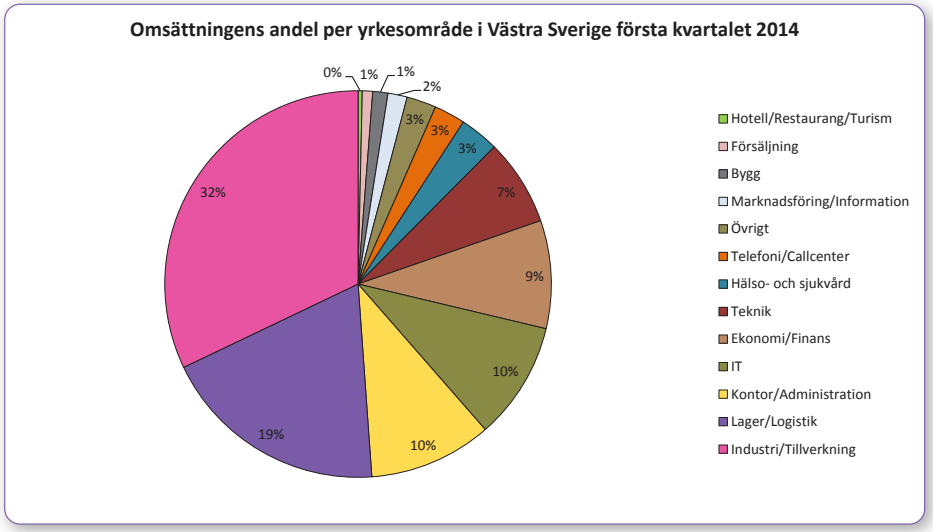

Södra Sverige

Södra Sverige ökade med 7,8 procent under första kvartalet 2014. Omsättningen uppgick till 704 miljoner kronor och utgjorde 14 procent av den totala omsättningen. Även i denna region står tjänsteområdet Uthyrning för den största andelen av omsättningen med en omsättningsandel på 89 procent. Industri/Tillverkning är det största yrkesområdet.

Omsättning Södra Sverige 2014

	Entreprenad	Omställning	Rekrytering	Uthyrning	Totalt
Omsättning i urvalet, Mkr					
Kv 1	27	30	18	629	704
Kv 2					
Kv 3					
Kv 4					
Ack.	**27**	**30**	**18**	**629**	**704**
Jämförelse mot 2013					
Kv 1	**32%**	**-39%**	**-25%**	**12%**	**8%**
Kv 2					
Kv 3					
Kv 4					
Ack.	**32%**	**-39%**	**-25%**	**12%**	**8%**
Andel av total omsättning					
Kv 1	4%	4%	3%	89%	100%
Kv 2					
Kv 3					
Kv 4					
Ack.	**4%**	**4%**	**3%**	**89%**	**100%**

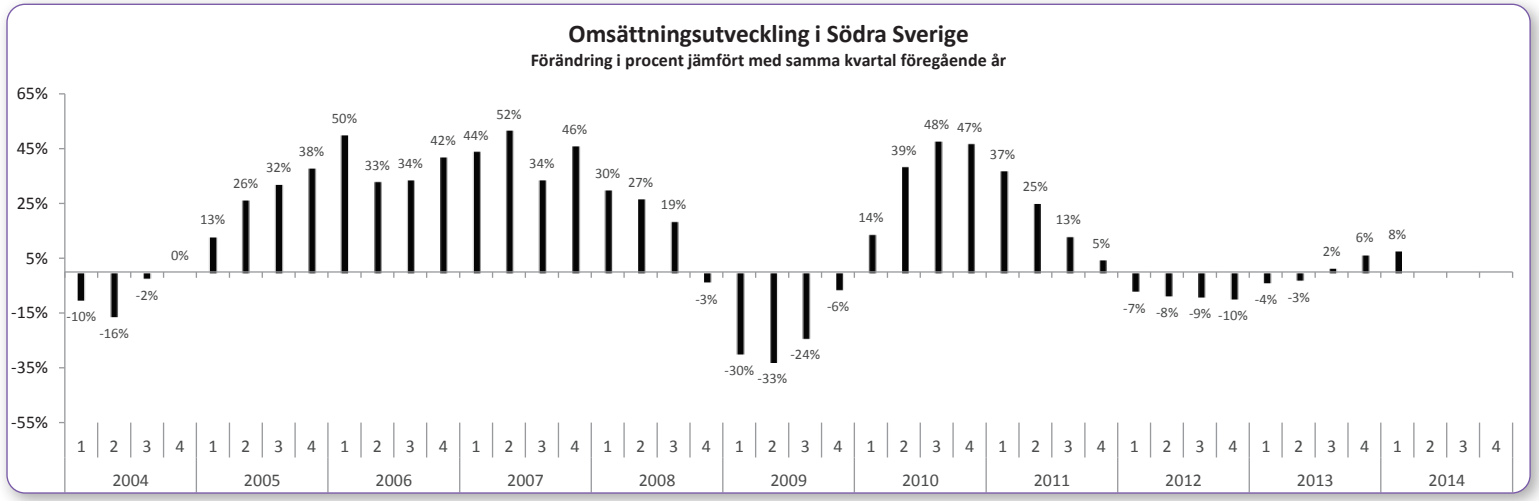

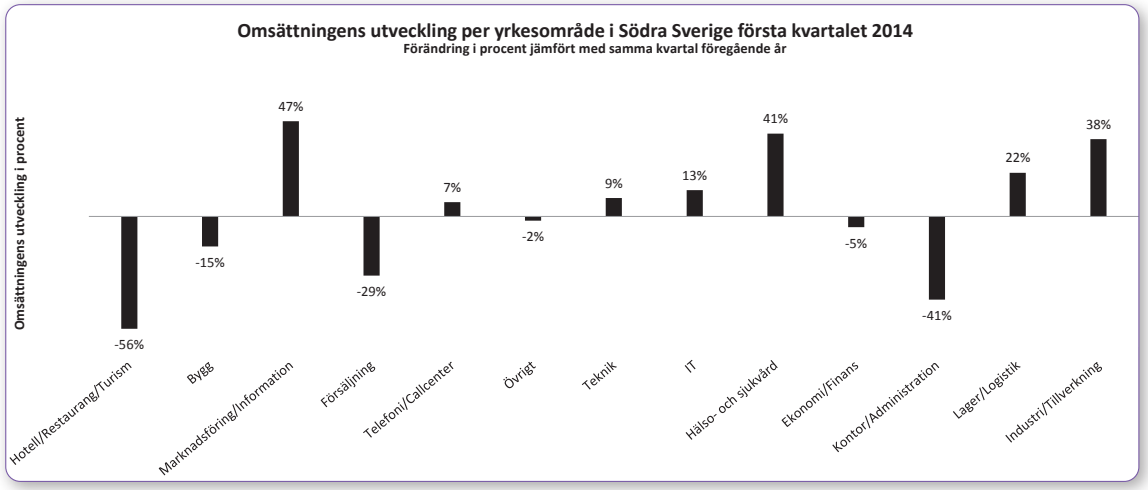

Grafen visar de olika yrkesområdenas omsättningsutveckling första kvartalet 2014, jämfört med första kvartalet 2013. Yrkesområdena är sorterade från vänster till höger, med det minsta området till vänster och det största till höger.

Södra Sveriges två största yrkesområden Industri/Tillverkning och Lager/Logistik visar positiv tillväxt i första kvartalet 2014.

Tjänsteområdet Kontor/Administration, som tidigare varit näst störst i Södra Sverige, fortsätter att minska sin omsättning och hade en negativ utveckling med 41 procent jämfört med samma period förra året.

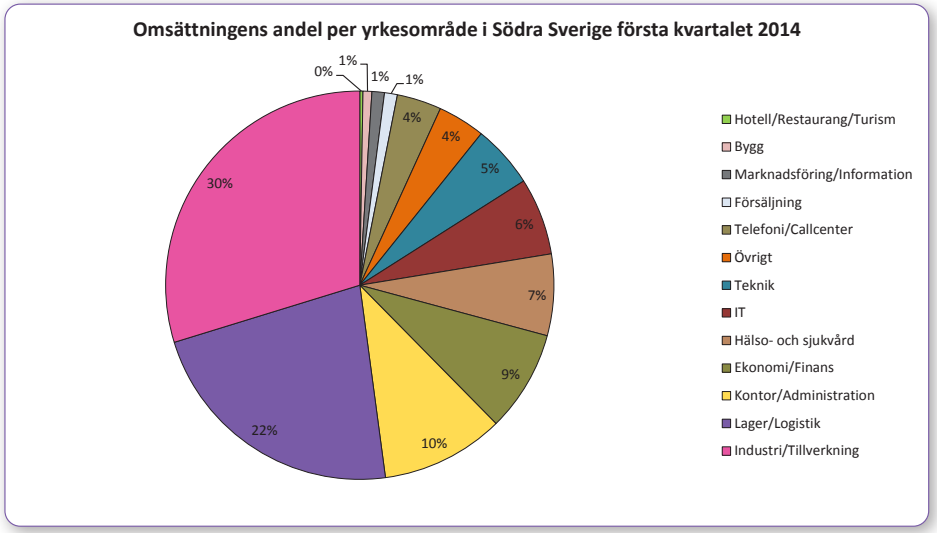

Om statistiken

Sedan år 2000 har Bemanningsföretagen löpande samlat in information från sina medlemsföretag. Omfattningen, metoder för insamling och återrapportering har varierat något över tiden, men syftet har alltid varit detsamma: Bemanningsföretagens statistik skall ge omvärlden en enhetlig bild av branschen och dess utveckling i siffror. Vidare syftar statistiken även till att ge medlemsföretagen ett underlag för jämförelser inom olika verksamhetsområden.

2011 utsågs Inquiry Financial Europe AB till samarbetspartner för organisationens statistikproduktion och sedan dess utgår statistiken från ett urval bestående av de 35 största medlemsföretagen i Bemanningsföretagen. Tillsammans stod dessa 35 företag för cirka 85 procent av branschens totala omsättning 2013. Med andra ord omfattar Bemanningsföretagens statistik lejonparten av branschens omsättning och urvalet är att betrakta som stabilt för branschen.

För att göra branschens utveckling greppbar och statistikens innehåll så uttömmande som möjligt görs vissa uppdelningar av materialet, närmare bestämt i tjänsteområden, yrkesområden och geografiska regioner. Mer om dessa indelningar återfinns i avsnittet ”Definitioner och begrepp” nedan.

Definitioner och begrepp

Tjänsteområden

Bemanningsföretagens statistik delar upp verksamheten i fyra olika tjänsteområden: Uthyrning, Entreprenad, Rekrytering och Omställning. Nedan följer definitionerna av tjänsteområdena.

Tjänsteområde	Med detta avses
Uthyrning	Med uthyrning avses verksamhet där bemanningsföretaget anställer arbetstagare i syfte att hyras ut till kundföretag för arbete under dess kontroll och ledning.
Entreprenad	Med entreprenad avses verksamhet där bemanningsföretaget fullgör viss funktion åt kundföretaget. En arbetstagare på ett entreprenaduppdrag får arbetsledning av bemanningsföretaget.
Rekrytering	Med rekrytering avses verksamhet där bemanningsföretaget anvisar arbetssökande för anställning i kundföretaget. Arbetet innefattar hela eller delar av en rekryteringsprocess bestående i att söka rätt personer, intervjuer, referenstagningar och presentationer för kundföretaget av aktuell person.
Omställning	Omställning avser medverkan vid förändring av befintlig personalsammansättning hos ett kundföretag, t ex omplaceringar inom företaget, till andra företag och/eller förberedelse till sådan omplacering genom t ex utbildning. Omställning avser också jobbförmedling, jobbcoachning och etableringslots till personer nyanlända till Sverige.

Geografiska områden

Bemanningsföretagens statistik delar upp verksamheten i fem olika geografiska områden: Norra Sverige, Mellansverige, Stockholm, Västra Sverige och Södra Sverige. Nedan följer definitionerna av tjänsteområdena.

Geografiskt område	Länsindelning
Norra Sverige	Norrbottens-, Västerbottens-, Västernorrlands-, Jämtlands-, Dalarnas och Gävleborgs län
Mellansverige	Västmanlands-, Uppsala-, Södermanlands-, Östergötlands-. Värmlands- och Örebro län
Stockholm	Stockholms- och Gotlands län
Västra Sverige	Jönköpings län och Västra Götalands län
Södra Sverige	Hallands-, Kronobergs-, Kalmar-, Blekinge- och Skåne län

Yrkesområden

Bemanningsföretagens statistik omfattar information om hur omsättningen utvecklas och fördelas mellan 13 olika yrkesområden.

Yrkesområde	Här anges t.ex.
Kontor/Administration	Administrativa stödfunktioner. T.ex. sekreterare, assistenter, receptionister och personalfunktioner.
Ekonomi/Finans	Ekonomi-, finans- och lönefunktioner. T.ex. ekonomichefer, assistenter, löneadministratörer, controllers, bank-/finanspersonal, redovisning och inköpare.
Teknik (Kräver ofta specialist- eller högre utbildning)	Ingenjörer, kvalitetskontrollanter, konstruktörer, kemister, laboratorietekniker.
IT	IT/datafunktioner, t.ex. nätverkstekniker, PC-support, helpdeskpersonal, system- och databasutvecklare och webbadministratörer.
Hälso- och sjukvård	Läkare, sjuksköterskor, undersköterskor, läkarsekreterare, mottagningspersonal och övrig omsorgspersonal.
Lager/Logistik	Lagerpersonal, chaufförer och truckförare.
Industri/Tillverkning	Verkstadsarbetare, montörer, övrig tillverkningsindustri.

Yrkesområde	Här anges t.ex.
Försäljning	Försäljning. T.ex. butikspersonal (säljpersonal) och butikskontrollanter.
Marknadsföring/Information (Ej telefonförsäljning)	Marknadsförare, säljare (ej butik), webbredaktörer, informationschefer, informatörer, journalister.
Telefoni/Callcenter	Telefonister, personal som erbjuder service per telefon, kundsupport/kundtjänst, besöksbokare, ordermottagare, telemarketing och marknadsundersökare.
Bygg	Arbetare inom bygg- och anläggningsbranschen.
Hotell/Restaurang/Turism	Restaurangpersonal, köksbiträden, mässvärdar och hotellreceptionister.
Övrigt	I yrkesområdet Övrigt innefattas uppdrag som inte kan kategoriseras inom något av de övriga 12 områdena eller som tillhör en kategori som bedöms vara för liten för att bilda ett eget yrkesområde. Inom området Övrigt återfinns exempelvis pedagogik, bevakning, vaktmästeri och städning.

Om Bemanningsföretagen

Bemanningsföretagen är en arbetsgivar- och branschorganisation för personaluthyrnings-, omställnings- och rekryteringsföretag med över 500 medlemsföretag, varav 430 är auktoriserade bemanningsföretag och/eller auktoriserade omställningsföretag. Bemanningsföretagen ingår i Almega och är medlem i Svenskt Näringsliv.

Vår bransch sätter årligen 172 000 personer i jobb via personaluthyrning, omställning och direkta rekryteringar.

Kontakt

Kommentarer och analyser beträffande statistikens innehåll och andra frågor rörande bemanningsbranschen besvaras av Henrik Bäckström och Hans Uhrus.

Henrik Bäckström
Förbundsdirektör
Bemanningsföretagen inom Almega
Tel: 08-762 69 68
E-post: henrik.backstrom@almega.se
Webb: www.bemanningsforetagen.se

Hans Uhrus
Presschef
Bemanningsföretagen inom Almega
Tel: 0768-95 01 01
E-post: hans.uhrus@almega.se
Webb: www.bemanningsforetagen.se

Frågor, synpunkter eller funderingar beträffande Bemanningsföretagens statistik besvaras av Berndt Gardell.

Berndt Gardell
Analytiker
Inquiry Financial Europe AB
Tel: 08-551 182 14
E-post: berndt.gardell@inquiry.se
Webb: www.inquiry.se

Q1
2014

Bemanningsindikatorn är branschstatistik för bemanningsföretag. Insamlingen sker på kvartalsbasis fyra gånger per år. Statistiken är indelad i tjänsteområden, yrkesområden och regioner.

Läs mer och hitta Bemanningsindikatorn från tidigare kvartal på www.bemanningsforetagen.se/bemanningsindikatorn

Bemanningsföretagen
almega