Bemanningsföretagen

INGÅR I ALMEGA

STATISTIK 2003

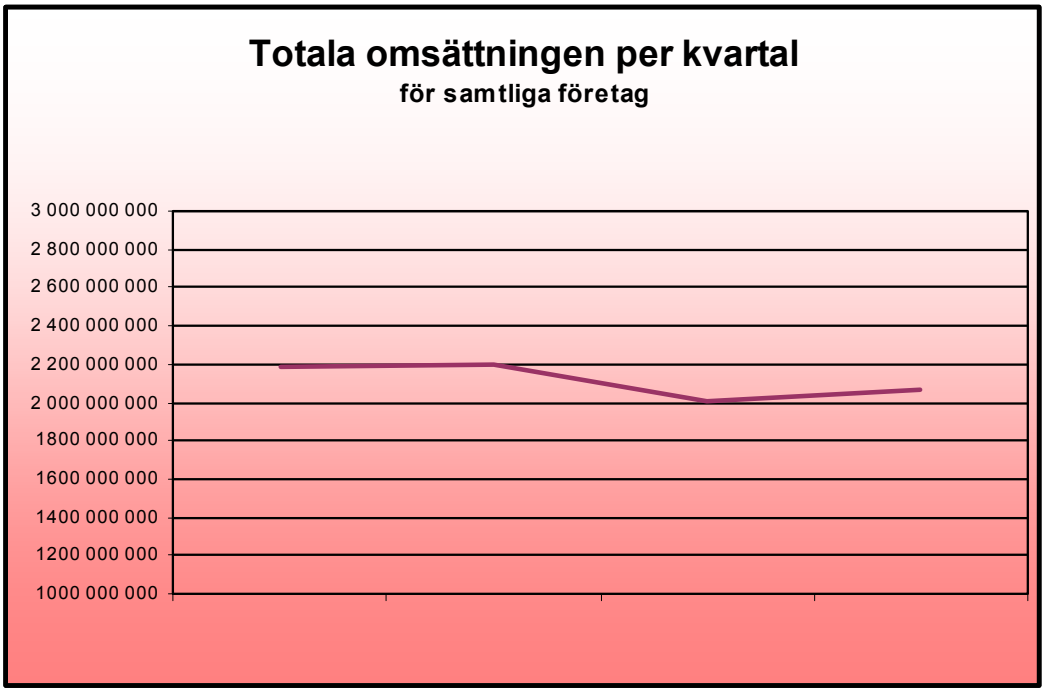

Producerad i samarbete med Mercer Human Resource Consulting

Producerad i samarbete med Mercer Human Resource Consulting:

Mercer Human Resource Consulting är världens ledande konsultföretag inom Human Resource området. Vi har mer än 14 000 medarbetare i 40 länder. Mercer ingår i det, i New York, börsnoterade Marsh & McLennan Companies.

I Sverige erbjuder vi rådgivning inom löne- och kompensationsområdet och tjänsterelaterade försäkrings- och förmånsfrågor. Vi har även internationell HR-information (lönestatistik, villkor m.m.) från hela världen.

För mer information om oss, se vår hemsida www.mercerhr.com eller kontakta oss på tel. 08-412 43 50.

Projektansvariga för Bemanningsföretagens statistik:

Madeléne Lind	*Direkt tel. 08-412 43 54*	*madelene.lind@mercer.com*
Marianne Lindahl	*Direkt tel. 08-412 43 97*	*marianne.lindahl@mercer.com*

Bemanningsföretagens omsättningsstatistik år 2003

Sammanställningen baseras på uppgifter från auktoriserade bemanningsföretag som tidigare varit medlemmar i SPUR. Syftet med statistiken är att dels ge omvärlden en enhetlig bild av branschen i siffror dels ge medlemsföretagen ett underlag för jämförande branschinformation och en bild av branschen och dess verksamhetsområden. Från och med 2004 kommer samtliga medlemmar i Bemanningsföretagen att ingå i undersökningen, samtliga medlemsföretag kommer att få besvara frågor om sin omsättning.

Materialet som visas i bildform kan användas även i externa sammanhang. Det detaljerade siffermaterialet delges endast medlemsföretagen för egen bransch- och företagsanalys. Siffermaterialet tillhandahålles även elektroniskt.

Kontinuerlig förbättring av statistiken

Statistikinsamling medför ett stort merarbete för företagen. Bemanningsföretagen avsätter också omfattande resurser för att samla in, bearbeta och presentera ett bra material genom det externa statistikföretaget Mercer Human Resource Consulting.

Bemanningsföretagen vill tacka alla som medverkar till att göra statistiken möjlig. Statistiken nyttjas av företagen och är även mycket efterfrågad av omvärlden.

Statistikinsamlingen och redovisningen förändras och förbättras kontinuerligt och anpassas till branschens utveckling. Från och med år 2003 har vissa förändringar skett i redovisningen:

- Insamlingen görs halvårsvis och återredovisningen är uppdelad per kvartal.
- Regionerna har utökats till 7 regioner i syfte att återredovisa resultat för regionerna Stor-Göteborg och Stor-Malmö. För detaljerad beskrivning av regiongränserna, se anvisningarna.

Förändringarna har skett på ett sådant sätt att det fortfarande är möjligt att göra jämförelser mellan åren.

För att få så korrekta årsuppgifter som möjligt har vissa efterjusteringar gjorts i materialet för 2:a kvartalet 2003.

Bemanningsföretagen

Organisationen bildades 2003 på initiativ av företrädare för ledande bemanningsföretag i Sverige. Tidigare drevs verksamheten i en branschorganisation (SPUR, Svenska Personaluthyrnings- och Rekryteringsförbundet) respektive en arbetsgivarorganisation (Almega Tjänsteföretagen). Bemanningsföretagen är en kombinerad arbetsgivar- och branschorganisation inom Almega och är medlem i Svenskt Näringsliv.

Innehållsförteckning

1. Bemanningsbranschens omfattning

2. Analys av omsättningens strukturförändringar 1998-2003

3. Omsättning hela riket

- *Utveckling av total omsättning*
- *Utveckling per region*
- *Utveckling per tjänstegrupp*
- *Utveckling per yrkesområde*

4. Omsättning per region

- *Mellan-Sverige*
- *Norra Sverige*
- *Stockholm*
- *Stor-Malmö*
- *Södra Sverige*
- *Stor-Göteborg*
- *Västra Sverige*

5. Anvisningar

Bemanningsbranschens omfattning

Enligt gjorda beräkningar finns det drygt 500 bemanningsföretag i Sverige som har 10 eller fler anställda. Många är rena arbetsförmedlings- och rekryteringsföretag. Även företag som per traditionell definition inte är att anse som bemanningsföretag finns i denna siffra från SCB.

Antal sysselsatta

Antalet sysselsatta beräknas på inhämtade uppgifter om antalet utsända lönespecifikationer samt antalet uppdragstagare som bemanningsföretagen engagerat i juni resp december månad. Ett genomsnitt av dessa två månader ger att under 2003 har företagen sysselsatt knappt 24 000 personer, medräknat de uppdragstagare som företagen också har uppgivit i statistikförfrågan. Därefter görs en uppräkning av antalet sysselsatta till att gälla för hela branschen där företagen som tidigare varit medlemmar i SPUR antas stå för 85% av marknaden. Därtill kommer de c:a 500 egenföretagarna som enligt SCB finns inom grupperingen arbetsförmedling, rekrytering och kontorsservice. Detta innebär att antalet sysselsatta inom branschen är c:a 28 700 personer.

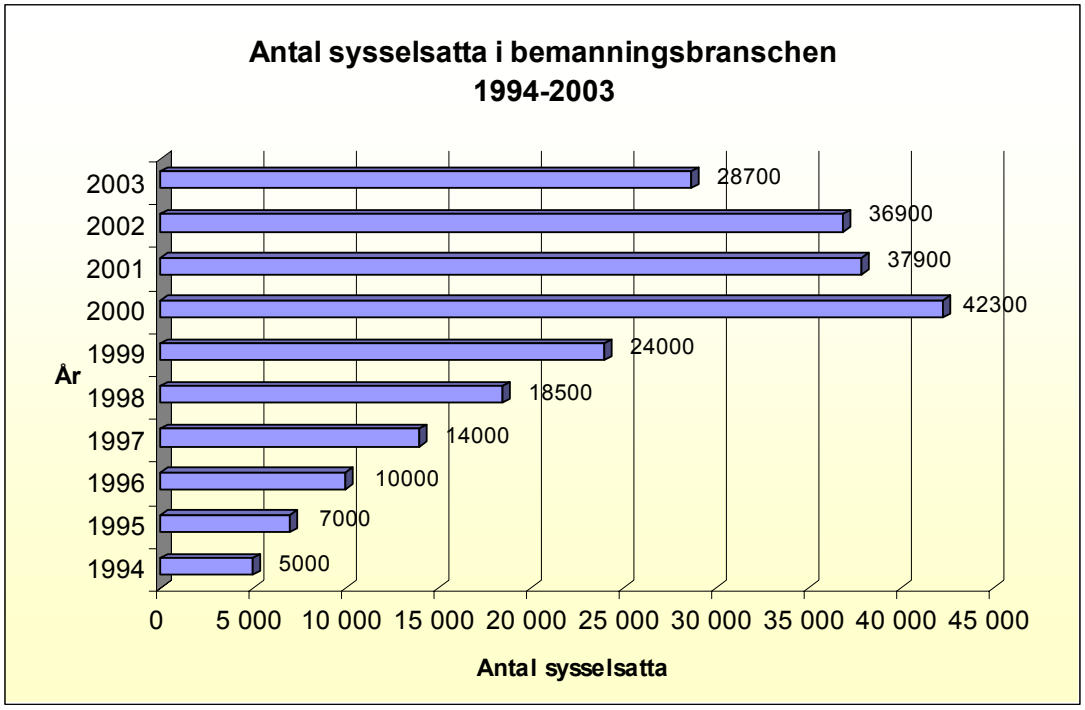

Omsättningens utveckling 1998 - 2003

Den totala omsättningen 2003 för medlemsföretag som tidigare var medlemmar i SPURs medlemsföretag var c:a 8,5 miljarder kronor. Det innebär en minskning av omsättningen med c:a 6 % jämfört med 2002.

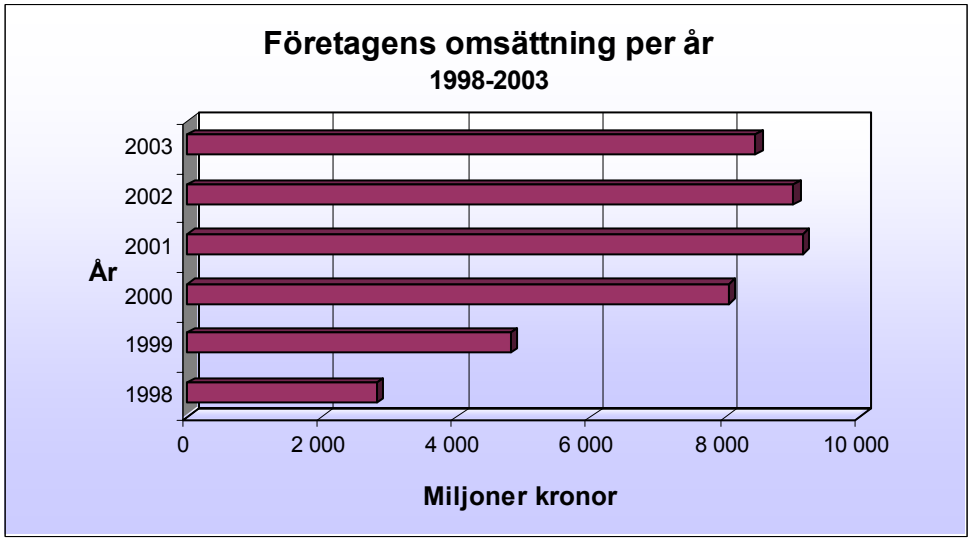

Utveckling av vården

Ett trendbrott har uppträtt inom vården vad gäller omsättningsutvecklingen. År 2003 har omsättningen sjunkit kraftigt under senaste halvåret. Detta kan illustreras på olika sätt. Till exempel utgjorde vårdföretagens andel av omsättningen 14% år 2003 jämfört med 16% år 2002.

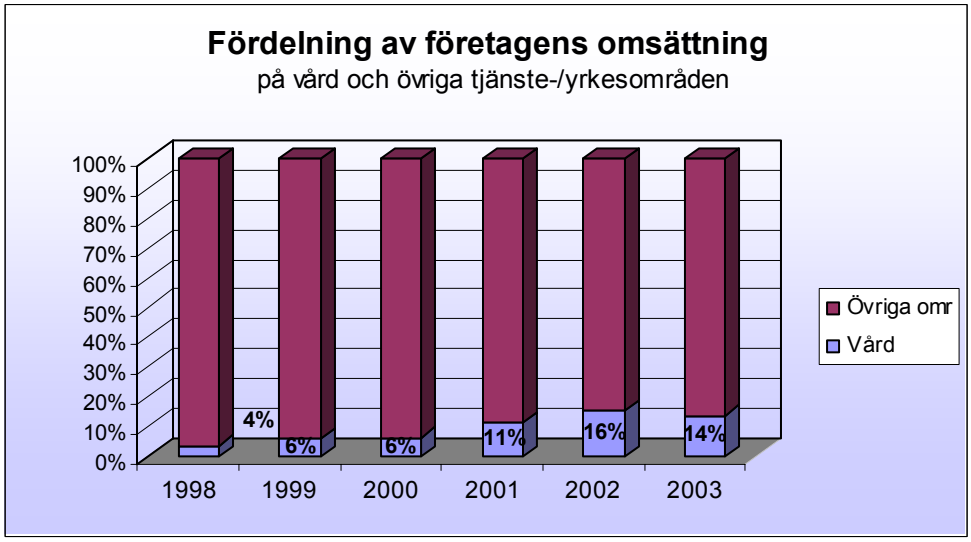

Om man jämför företagens totala omsättning med omsättningen då man exkluderat vårdens område ser man ännu tydligare den tidigare positiva påverkan på omsättningens utveckling som vårdens område har haft och att detta för 2003 vänts till att påverka omsättningens utveckling negativt.

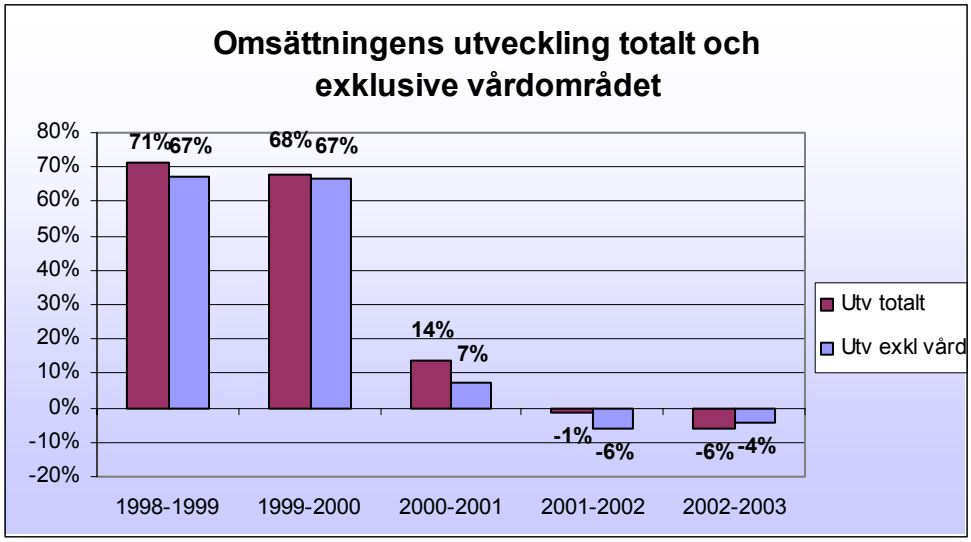

TOTAL OMSÄTTNING HELA RIKET

Januari - December 2003

PER YRKESOMRÅDE

Kronor

Yrkesområde	Entreprenad	Rekrytering	Uthyrning	Jan - Dec 2003 Totalt
Butik	15 515 151	1 800 912	76 168 383	93 484 446
Call center	11 204 192	2 123 689	53 894 530	67 222 411
Ekonomi	73 859 360	71 342 224	1 325 521 216	1 470 722 799
IT-konsulter	12 970 092	14 263 344	476 722 444	503 955 880
Kontor	246 522 742	41 370 950	1 586 109 966	1 874 003 658
Lager/Ind	16 653 405	7 036 218	2 003 324 557	2 027 014 180
Pedagogik		633 056	53 551 746	54 184 802
Sjukvård totalt	36 217 811	7 603 974	1 123 299 529	1 167 121 314
Teknik	312 157	9 509 369	115 700 356	125 521 882
Övrigt	678 266 963	36 909 190	353 032 630	1 068 208 783
Totalt	**1 091 521 873**	**192 592 926**	**7 167 325 356**	**8 451 440 155**

PER REGION

Kronor

Region	Entreprenad	Rekrytering	Uthyrning	Jan - Dec 2003 Totalt
Mellan	58 053 175	19 592 976	1 156 831 142	1 234 477 294
Norra	77 951 287	11 881 381	570 125 162	659 957 830
Stockholm	848 232 173	92 562 604	3 173 360 799	4 114 155 575
Stor-Göteborg	36 691 949	18 258 973	882 994 796	937 945 718
Stor-Malmö	36 195 076	32 160 389	403 782 335	472 137 800
Södra (exkl. Malmö)	15 561 235	11 178 246	411 072 540	437 812 021
Västra (exkl. Gbg)	18 836 978	6 958 358	569 158 582	594 953 918
Totalt	**1 091 521 873**	**192 592 926**	**7 167 325 356**	**8 451 440 155**

UTVECKLING AV TOTAL OMSÄTTNING

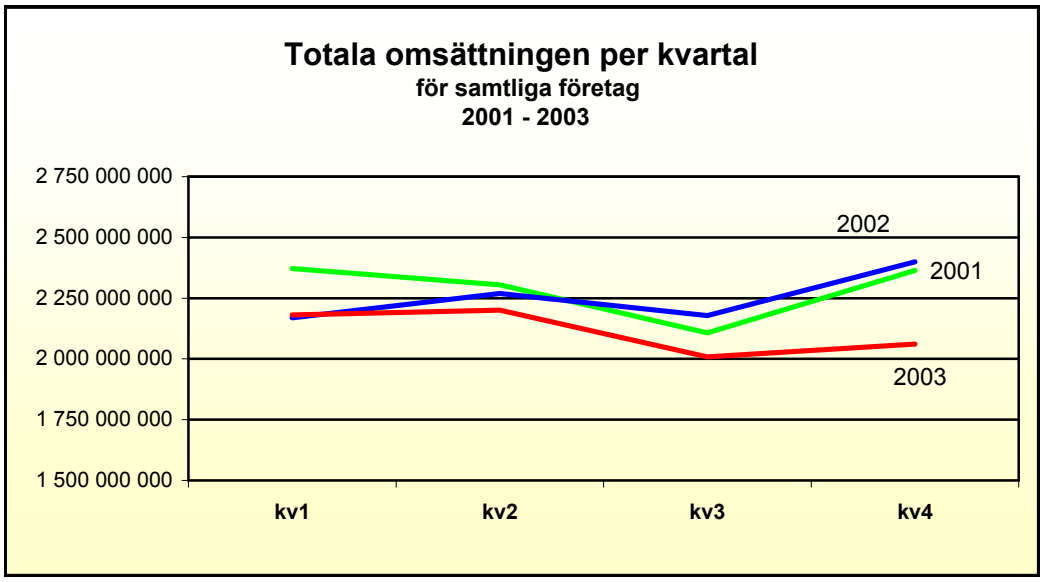

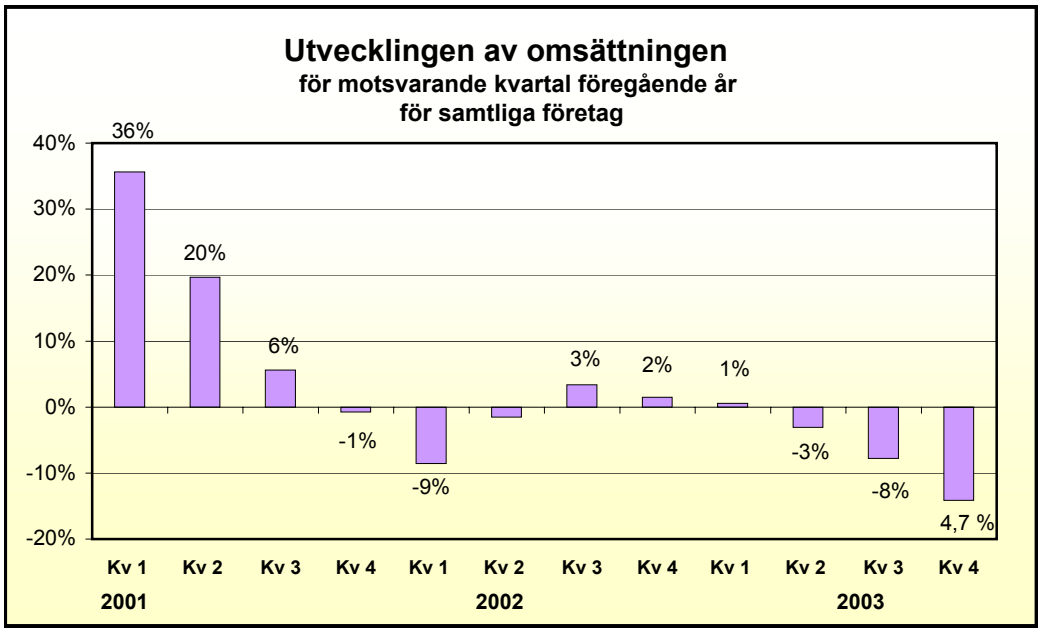

TOTALA OMSÄTTNINGEN I KRONOR FÖR SAMTLIGA FÖRETAG

Månad	År 2000	År 2001	År 2002	År 2003
Kvartal 1	1 749 042 057	2 372 600 531	2 169 108 404	2 181 274 990
Kvartal 2	1 925 800 984	2 304 935 644	2 269 567 904	2 200 250 229
Kvartal 3	1 994 960 138	2 106 929 789	2 178 485 676	2 008 593 571
Kvartal 4	2 382 442 177	2 364 471 038	2 400 006 348	2 061 321 366
Totalt	**8 052 245 356**	**9 148 937 002**	**9 017 168 333**	**8 451 440 155**

UTVECKLING PER REGION

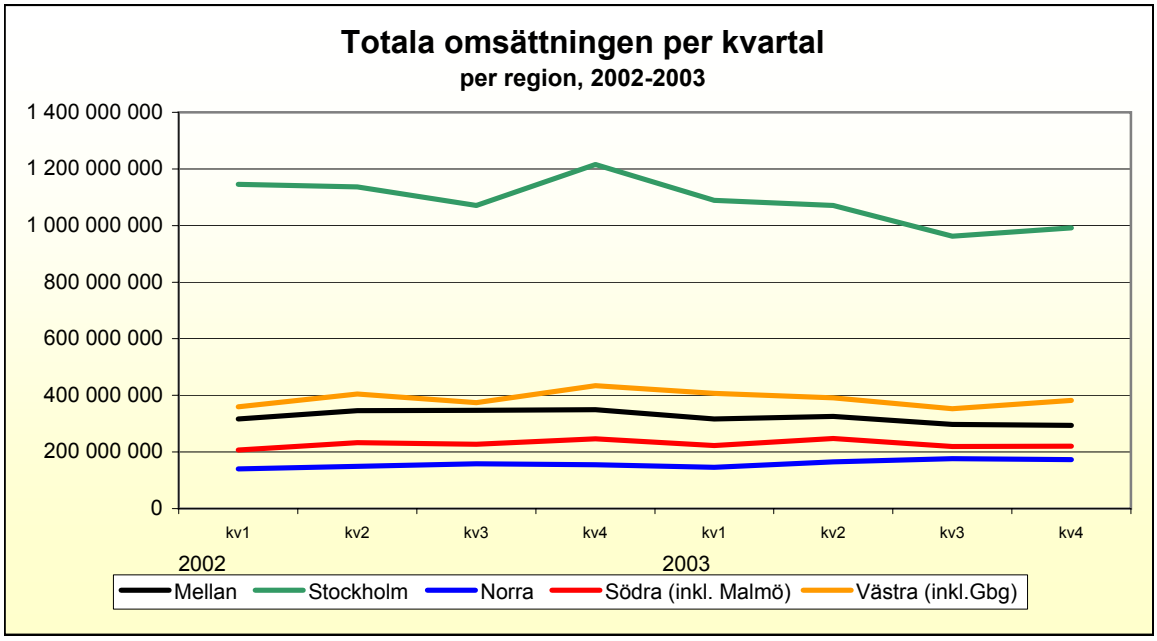

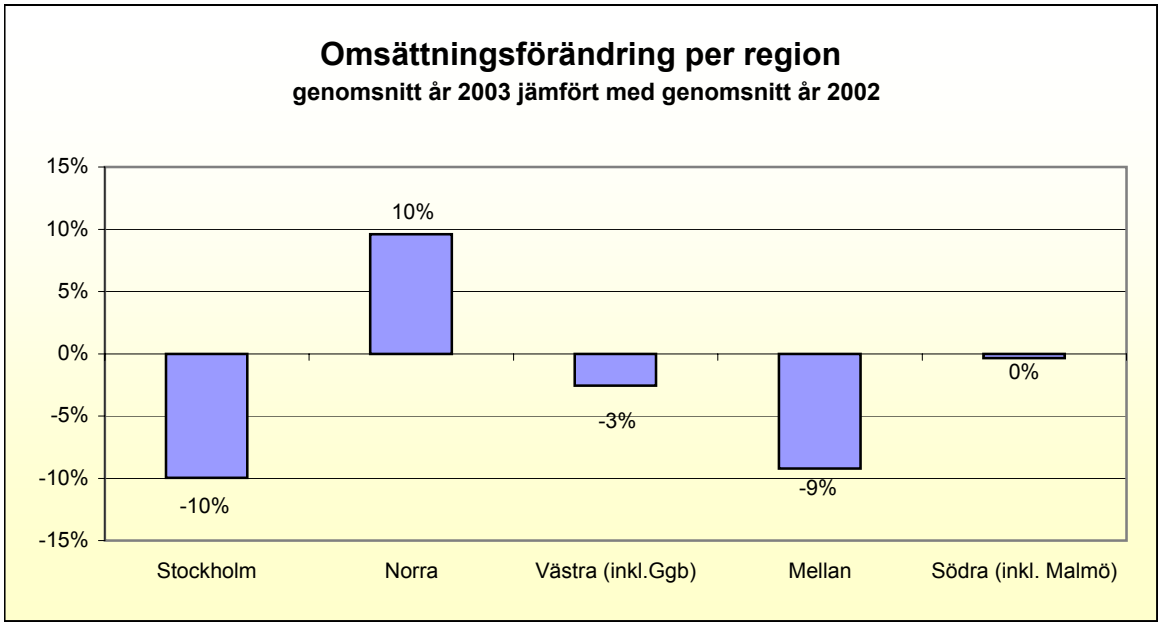

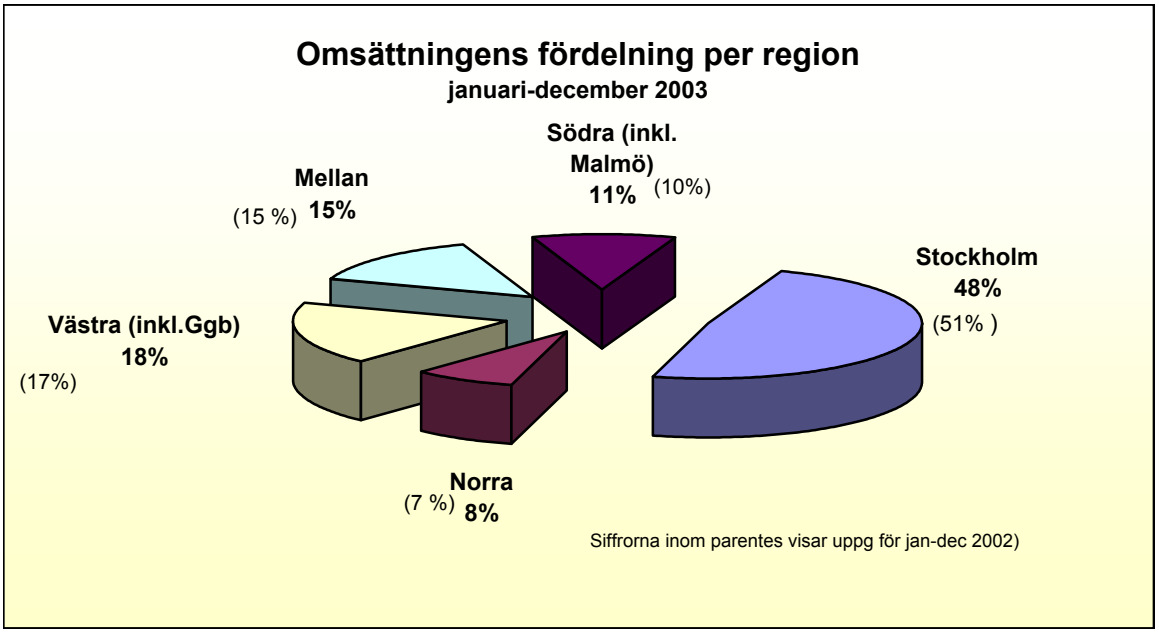

UTVECKLING PER TJÄNSTEGRUPP

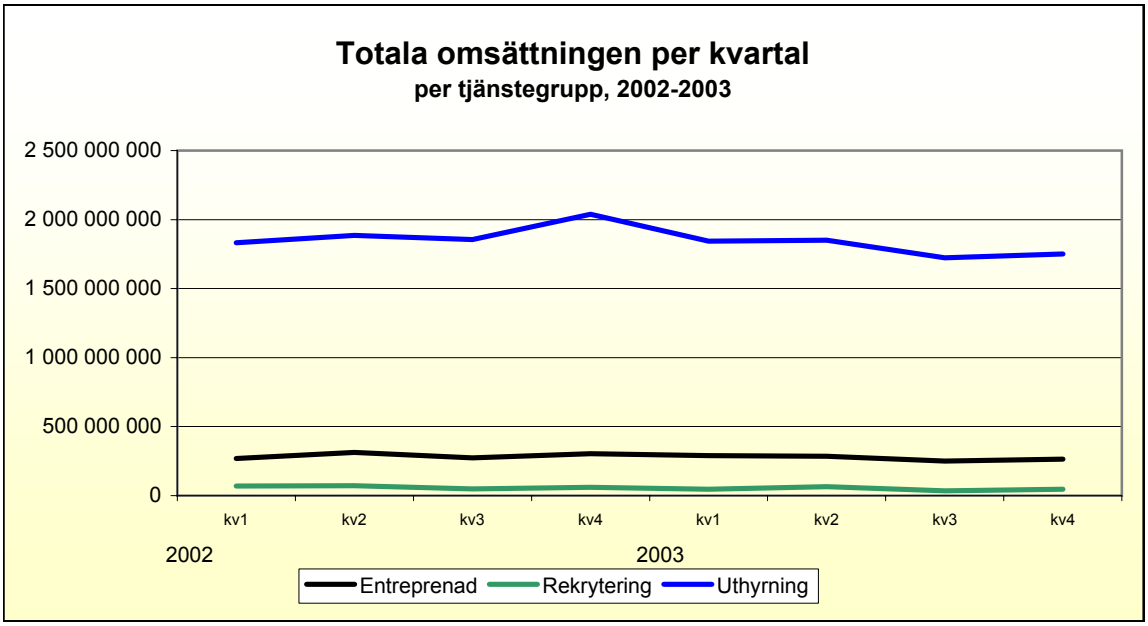

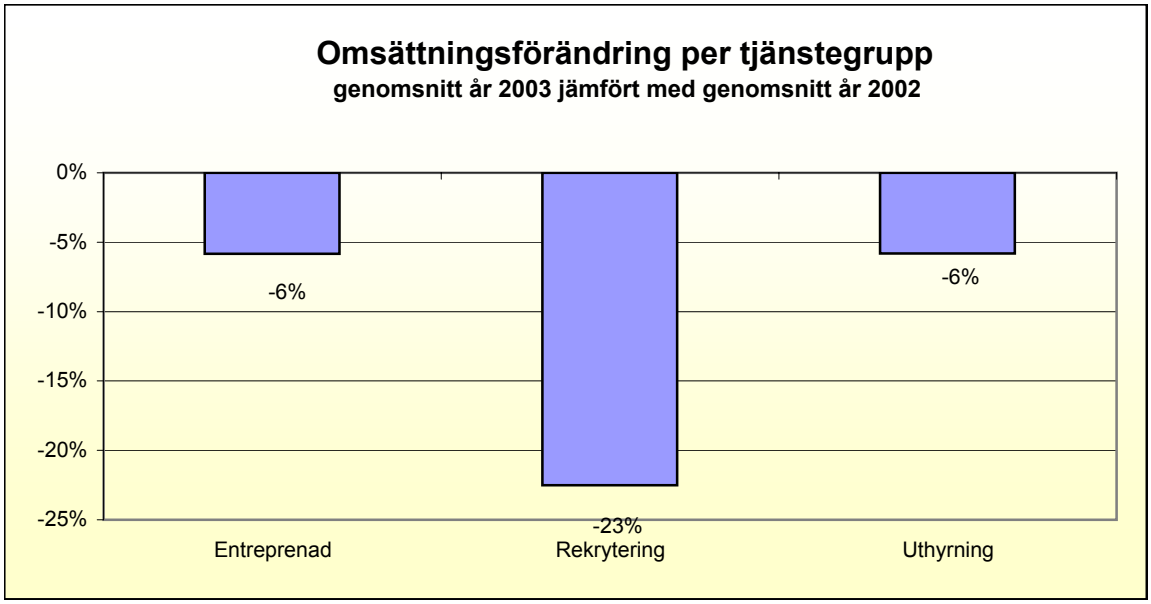

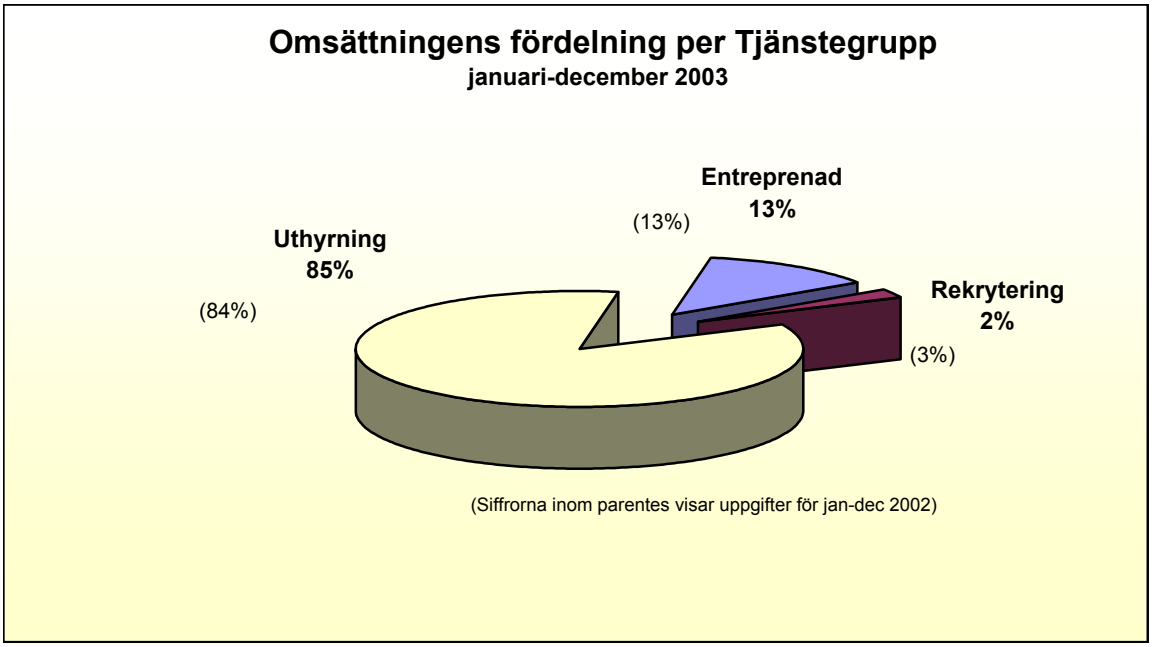

UTVECKLING PER YRKESOMRÅDE

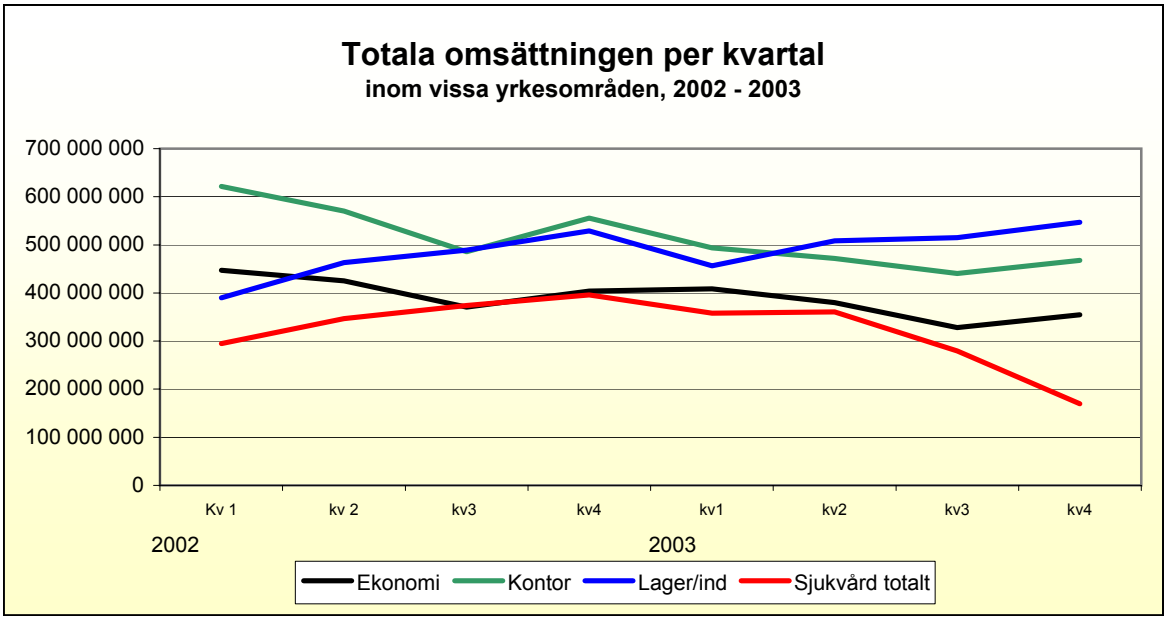

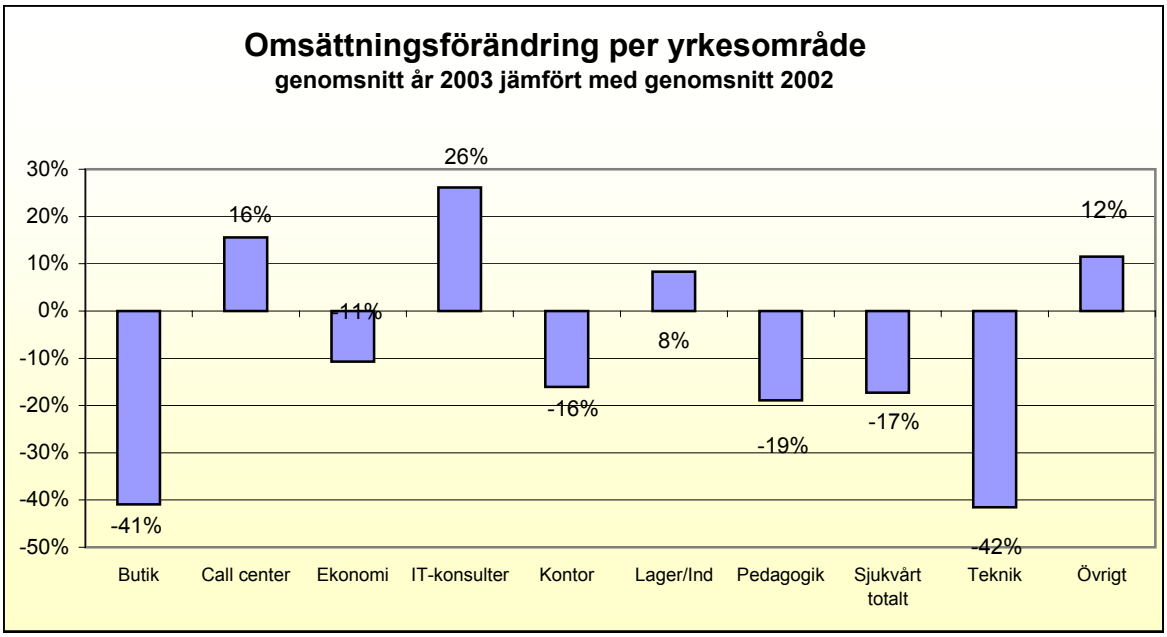

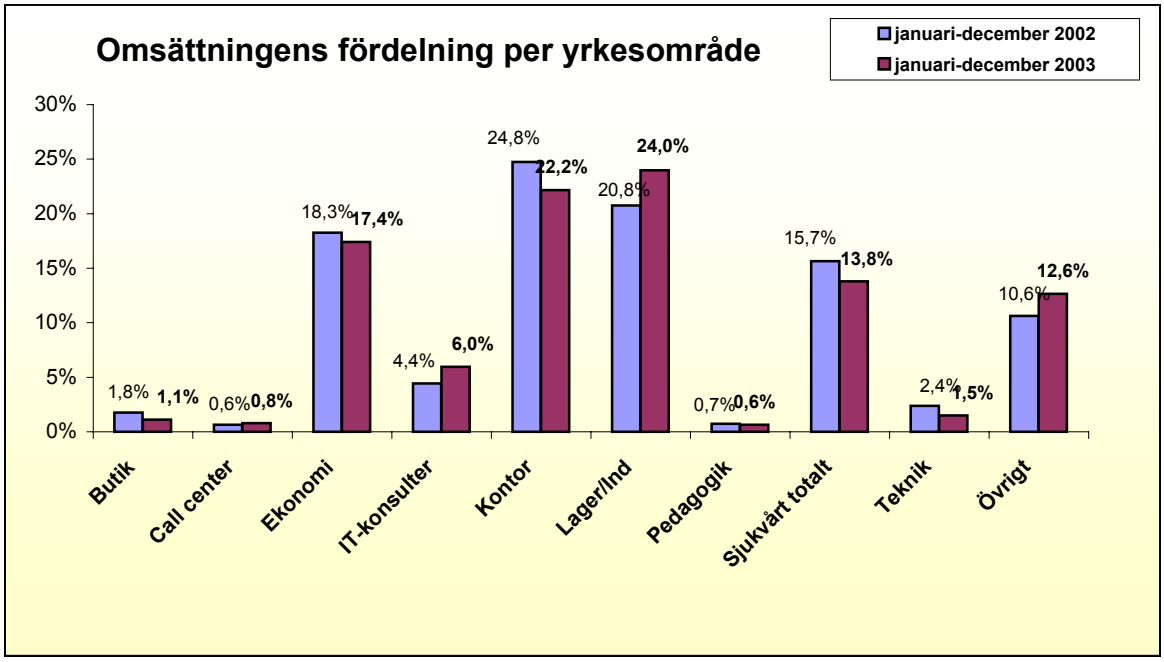

HELA RIKET

Januari - December 2003

OMSÄTTNING PER TJÄNST- OCH YRKESOMRÅDE

		Jan-Mar	*Apr-Jun*	*Jul-Sep*	*Okt-Dec*	*Totalt*
Tjänst	**Yrkesområde**	**Kronor**	**Kronor**	**Kronor**	**Kronor**	**Kronor**
Uthyrning	**Butik**	20 129 078	16 238 761	20 292 408	19 508 136	76 168 383
	Call center	11 133 798	12 768 205	13 365 214	16 627 312	53 894 530
	Ekonomi	372 428 008	339 287 963	295 733 906	318 071 339	1 325 521 216
	IT-konsulter	106 122 359	119 073 361	107 919 196	143 607 528	476 722 444
	Kontor	416 983 198	394 473 610	375 053 835	399 599 322	1 586 109 966
	Lager/Ind	450 151 533	500 503 990	510 838 184	541 830 850	2 003 324 557
	Pedagogik	21 554 132	15 887 169	5 764 421	10 346 024	53 551 746
	Sjukvård totalt	344 790 283	342 651 471	271 044 538	164 813 237	1 123 299 529
	Teknik	32 459 139	29 945 761	24 218 944	29 076 513	115 700 356
	Övrigt	67 609 049	79 933 870	99 010 187	106 479 523	353 032 630
Uthyrning Total		**1 843 360 577**	**1 850 764 160**	**1 723 240 834**	**1 749 959 785**	**7 167 325 356**
Entreprenad	**Butik**	4 003 000	4 592 750	2 890 197	4 029 204	15 515 151
	Call center	2 299 206	2 972 224	2 954 136	2 978 626	11 204 192
	Ekonomi	19 413 696	17 953 182	18 742 838	17 749 644	73 859 360
	IT-konsulter	3 095 035	3 053 662	3 477 406	3 343 989	12 970 092
	Kontor	65 410 033	62 779 073	59 123 671	59 209 965	246 522 742
	Lager/Ind	5 042 529	5 589 766	2 557 730	3 463 380	16 653 405
	Sjukvård totalt	9 402 861	13 844 316	8 392 081	4 578 553	36 217 811
	Teknik	126 652	75 968	53 227	56 310	312 157
	Övrigt	181 638 051	174 086 346	152 415 895	170 126 672	678 266 963
Entreprenad Total		**290 431 063**	**284 947 287**	**250 607 181**	**265 536 343**	**1 091 521 873**
Rekrytering	**Butik**	585 480	607 400	341 140	266 892	1 800 912
	Call center	287 500	109 000	515 284	1 211 905	2 123 689
	Ekonomi	16 620 799	22 496 491	13 507 316	18 717 618	71 342 224
	IT-konsulter	3 208 822	6 587 947	2 541 545	1 925 030	14 263 344
	Kontor	11 184 271	14 821 958	6 391 064	8 973 657	41 370 950
	Lager/Ind	1 421 733	2 094 470	1 528 240	1 991 775	7 036 218
	Pedagogik	148 050	328 401	64 000	92 605	633 056
	Sjukvård totalt	3 488 590	3 825 384	78 000	212 000	7 603 974
	Teknik	1 833 262	3 273 804	2 020 279	2 382 024	9 509 369
	Övrigt	8 704 843	10 393 928	7 758 688	10 051 732	36 909 190
Rekrytering Total		**47 483 350**	**64 538 782**	**34 745 556**	**45 825 238**	**192 592 926**
TOTALT		**2 181 274 990**	**2 200 250 229**	**2 008 593 571**	**2 061 321 366**	**8 451 440 155**

Mellan-Sverige

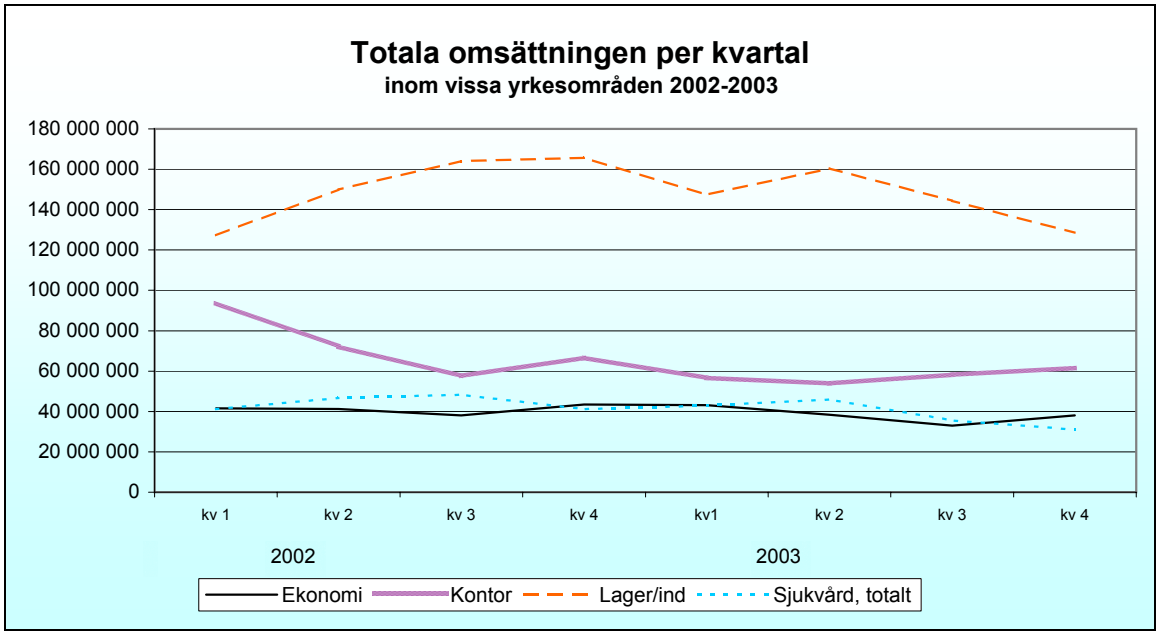

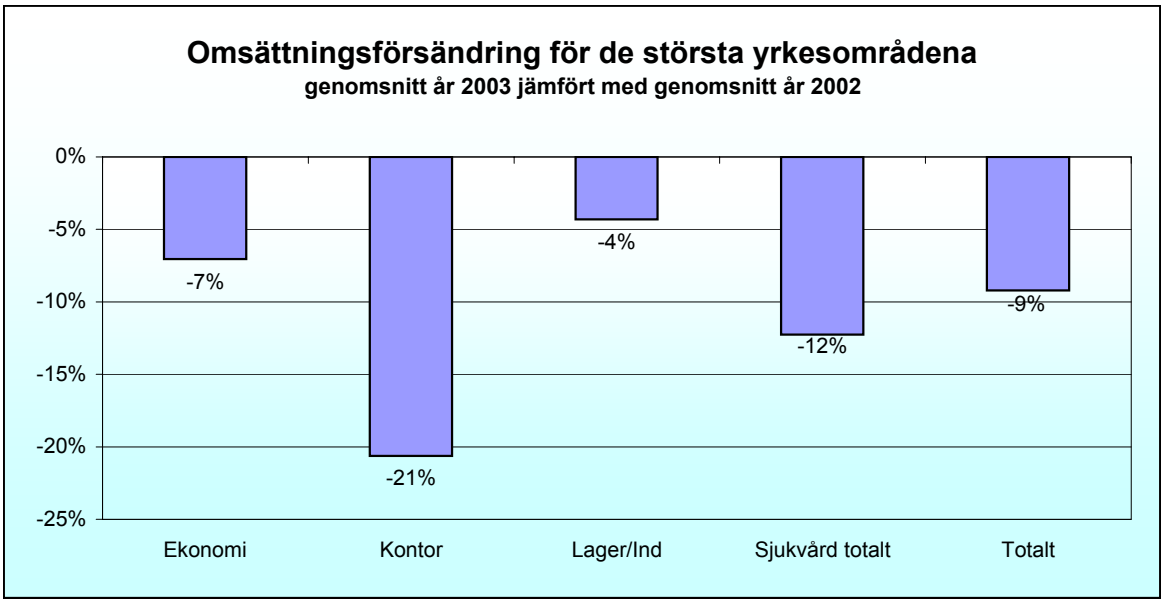

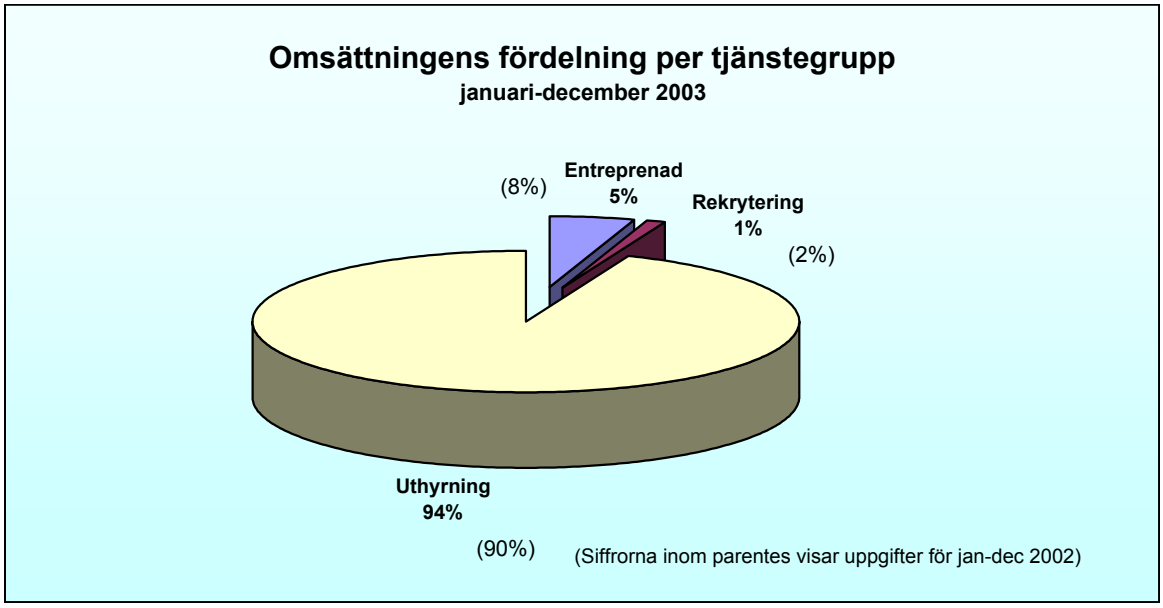

MELLANSVERIGE

Januari - December 2003

OMSÄTTNING PER TJÄNST- OCH YRKESOMRÅDE

		Jan-Mar	*Apr-Jun*	*Jul-Sep*	*Okt-Dec*	*Totalt*
Tjänst	**Yrkesområde**	**Kronor**	**Kronor**	**Kronor**	**Kronor**	**Kronor**
Uthyrning	**Butik**	515 746	128 561	3 887 488	3 732 973	8 264 768
	Call center	1 835 289	2 096 179	1 224 147	1 483 319	6 638 934
	Ekonomi	36 112 207	32 397 956	27 739 645	32 898 748	129 148 556
	IT-Konsulter	3 503 122	3 492 247	4 123 433	5 300 176	16 418 978
	Kontor	47 604 946	45 943 042	50 761 171	53 433 129	197 742 288
	Lager/Ind	147 128 588	160 219 417	144 352 567	127 526 757	579 227 330
	Pedagogik	76 632	2 672		18 730	98 034
	Sjukvård totalt	39 348 407	41 553 550	33 832 197	30 194 347	144 928 501
	Teknik	9 989 220	8 331 200	4 541 181	6 208 918	29 070 519
	Övrigt	8 636 248	12 393 576	10 146 362	14 117 048	45 293 235
Uthyrning Total		**294 750 405**	**306 558 400**	**280 608 192**	**274 914 146**	**1 156 831 142**
Entreprenad	**Butik**			1 546 197	2 606 204	4 152 401
	Ekonomi	5 117 000	4 538 000	4 401 000	4 221 000	18 277 000
	Kontor	7 674 931	7 193 458	6 866 969	7 566 063	29 301 421
	Lager/Ind				666 087	666 087
	Sjukvård totalt	803 529	1 483 762	1 891 822	873 553	5 052 666
	Övrigt	603 600				603 600
Entreprenad Total		**14 199 060**	**13 215 220**	**14 705 988**	**15 932 907**	**58 053 175**
Rekrytering	**Butik**			148 000	149 892	297 892
	Ekonomi	1 962 820	1 469 879	869 540	1 018 080	5 320 319
	IT-Konsulter	134 333		23 750		158 083
	Kontor	1 296 599	764 498	544 463	587 106	3 192 666
	Lager/Ind	283 160	277 470	158 420	477 177	1 196 227
	Sjukvård totalt	2 813 149	2 996 109			5 809 258
	Teknik	146 662	236 045	251 050	178 000	811 757
	Övrigt	830 675	661 293	167 000	1 147 806	2 806 774
Rekrytering Total		**7 467 398**	**6 405 294**	**2 162 223**	**3 558 061**	**19 592 976**
TOTALT		**316 416 863**	**326 178 914**	**297 476 403**	**294 405 114**	**1 234 477 294**

Norra Sverige

Totala omsättningen per kvartal
inom vissa yrkesområden, 2002-2003

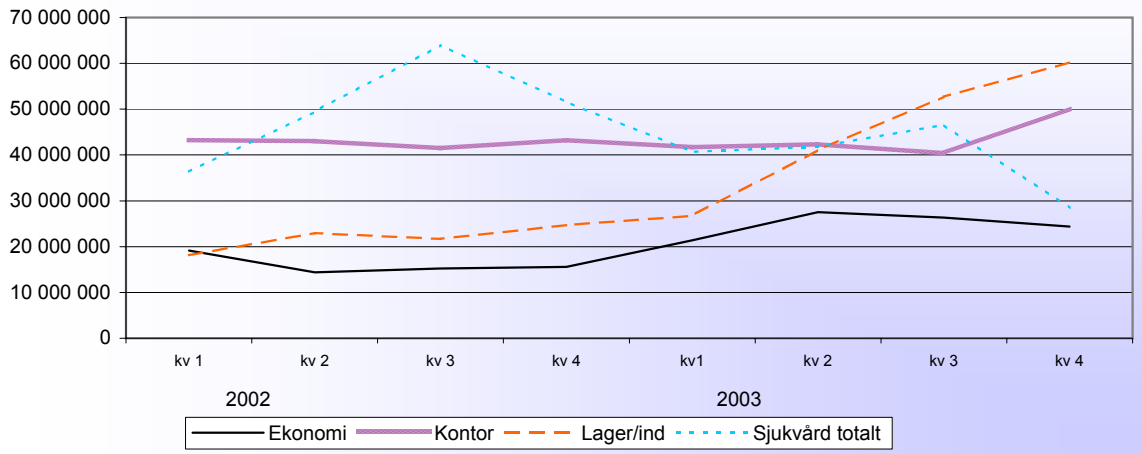

Omsättningsförändring för de största tjänsteområdena
genomsnitt år 2003 jämfört med genomsnitt år 2002

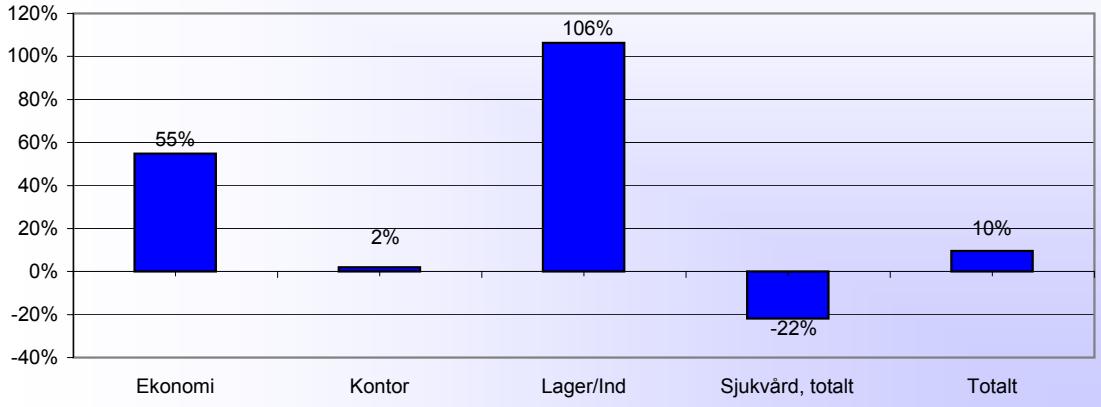

Omsättningens fördelning per tjänstegrupp
januari-december 2003

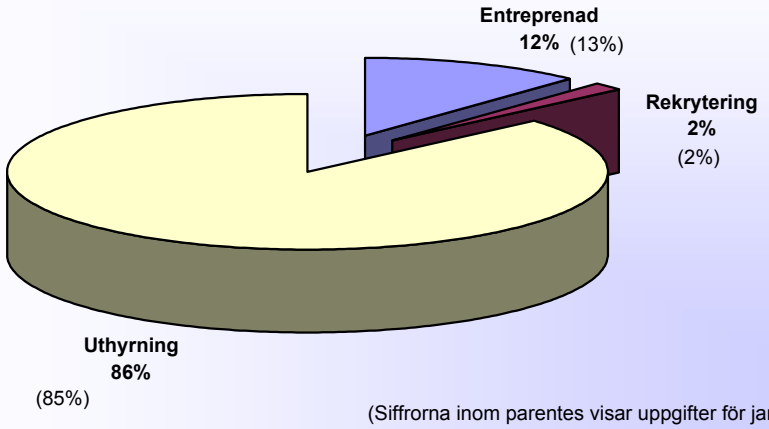

(Siffrorna inom parentes visar uppgifter för jan-dec 2002)

NORRA SVERIGE

Januari - December 2003

OMSÄTTNING PER TJÄNST- OCH YRKESOMRÅDE

		Jan-Mar	*Apr-Jun*	*Jul-Sep*	*Okt-Dec*	*Totalt*
Tjänst	**Yrkesområde**	**Kronor**	**Kronor**	**Kronor**	**Kronor**	**Kronor**
Uthyrning	**Butik**	100 625	128 280	35 473	95 879	360 257
	Call center	295 211	173 566	410 655	265 537	1 144 969
	Ekonomi	20 177 030	25 980 445	24 923 614	23 058 168	94 139 257
	IT-konsulter	1 791 669	1 662 149	2 580 137	2 797 769	8 831 723
	Kontor	24 276 836	25 859 660	26 329 283	31 325 361	107 791 140
	Lager/Ind	26 172 872	40 257 847	51 778 742	59 285 528	177 494 988
	Pedagogik	16 204			20 950	37 154
	Sjukvård totalt	39 316 040	41 118 725	46 578 570	28 423 576	155 436 912
	Teknik	852 151	1 105 457	674 871	419 292	3 051 771
	Övrigt	7 571 522	5 382 498	4 751 641	4 131 329	21 836 991
Uthyrning Total		**120 570 159**	**141 668 627**	**158 062 986**	**149 823 390**	**570 125 162**
Entreprenad	**Call center**	499 166	696 249	522 129	432 966	2 150 510
	Ekonomi	221 000	208 000	933 251	398 703	1 760 954
	IT-konsulter			111 245	106 055	217 300
	Kontor	16 787 446	15 532 660	13 757 719	18 113 119	64 190 944
	Lager/Ind	473 136	630 278	754 332	768 445	2 626 191
	Sjukvård totalt	1 272 726	571 091			1 843 817
	Övrigt	2 870 871	1 733 000	362 700	195 000	5 161 571
Entreprenad Total		**22 124 345**	**19 371 278**	**16 441 376**	**20 014 288**	**77 951 287**
Rekrytering	**Butik**	85 480				85 480
	Call center	40 000	26 000		20 000	86 000
	Ekonomi	997 400	1 338 606	469 900	924 300	3 730 206
	IT-konsulter	158 933	131 300	24 375	20 000	334 608
	Kontor	641 695	919 542	280 500	626 458	2 468 195
	Lager/Ind	139 245	217 000	183 000	185 000	724 245
	Pedagogik		198 851		39 805	238 656
	Sjukvård totalt	135 000	135 000		16 000	286 000
	Teknik	55 500	85 000	266 000	108 000	514 500
	Övrigt	841 822	700 058	696 080	1 175 531	3 413 491
Rekrytering Total		**3 095 075**	**3 751 357**	**1 919 855**	**3 115 094**	**11 881 381**
TOTALT		**145 789 579**	**164 791 262**	**176 424 217**	**172 952 772**	**659 957 830**

Stockholm

Totala omsättningen per kvartal
inom vissa yrkesområden 2002-2003

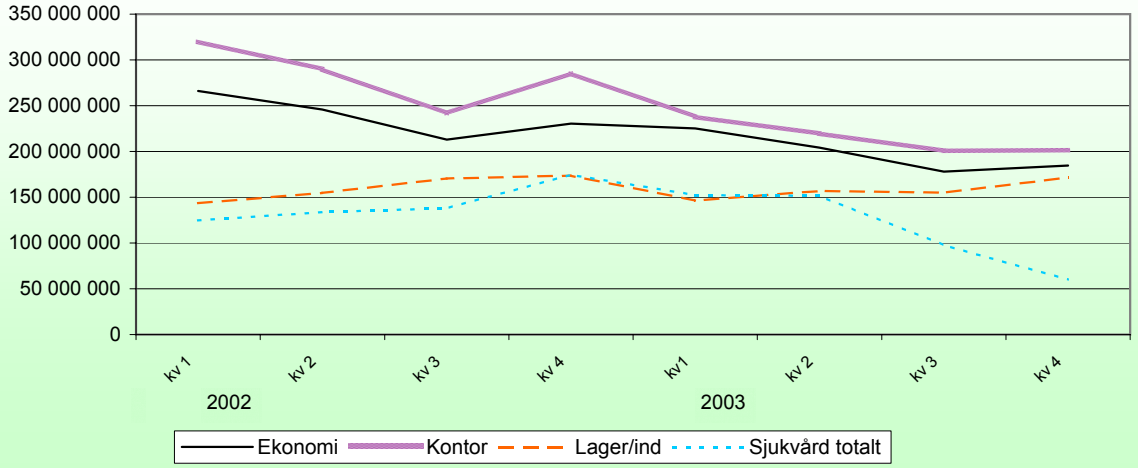

Omsättningsförändring för de största yrkesområdena
genomsnitt år 2003 jämfört med genomsnitt år 2002

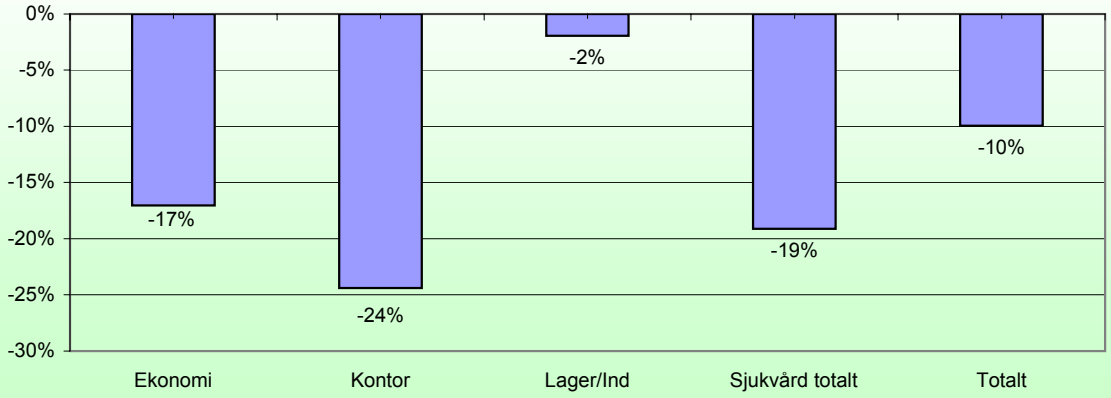

Omsättningens fördelning per tjänstegrupp
januari-december 2003

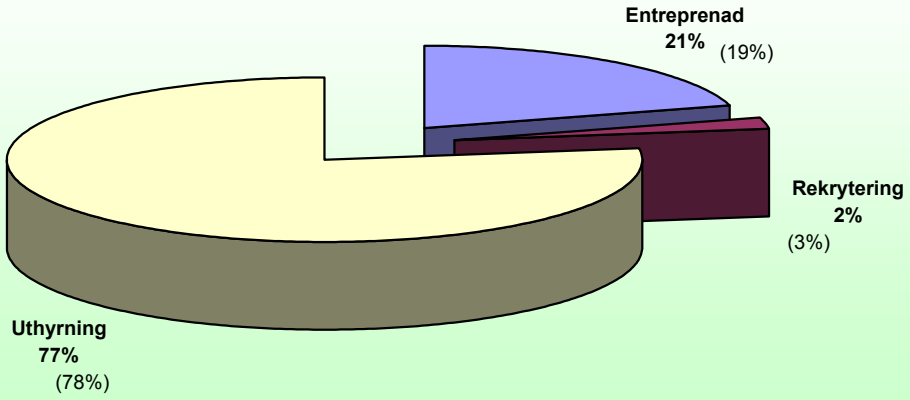

(Siffrorna inom parentes visar uppgifter för jan-dec 2002)

STOCKHOLM

Januari - December 2003

OMSÄTTNING PER TJÄNST- OCH YRKESOMRÅDE

		Jan-Mar	*Apr-Jun*	*Jul-Sep*	*Okt-Dec*	*Totalt*
Tjänst	**Yrkesområde**	**Kronor**	**Kronor**	**Kronor**	**Kronor**	**Kronor**
Uthyrning	**Butik**	17 881 561	14 427 210	16 528 486	7 766 079	56 603 336
	Call center	8 234 128	9 168 439	10 646 511	13 653 258	41 702 337
	Ekonomi	206 600 814	184 619 178	160 170 580	166 668 592	718 059 164
	IT-Konsulter	51 449 114	62 713 735	58 769 397	81 258 615	254 190 862
	Kontor	197 946 771	181 677 157	165 236 630	170 088 445	714 949 003
	Lager/Ind	142 676 469	152 188 180	153 454 040	169 872 112	618 190 801
	Pedagogik	18 878 003	13 305 168	5 365 910	8 807 102	46 356 183
	Sjukvård totalt	151 358 463	144 957 103	97 859 788	60 057 449	454 232 804
	Teknik	10 211 104	10 007 339	8 352 207	9 025 171	37 595 821
	Övrigt	35 454 509	46 005 629	71 285 763	78 734 587	231 480 489
Uthyrning Total		**840 690 936**	**819 069 139**	**747 669 312**	**765 931 411**	**3 173 360 799**
Entreprenad	**Butik**	3 273 000	3 576 000	1 344 000	1 423 000	9 616 000
	Call center	1 707 040	2 146 275	2 163 307	2 346 354	8 362 976
	Ekonomi	10 081 696	9 531 182	9 582 587	8 686 476	37 881 941
	Kontor	34 394 116	33 210 514	31 675 395	25 836 169	125 116 194
	Lager/Ind	3 645 989	3 900 966	764 195	700 748	9 011 898
	Sjukvård totalt	465 000	6 100 000			6 565 000
	Teknik	84 652	75 968	53 227	56 310	270 157
	Övrigt	173 059 250	167 118 056	148 807 685	162 423 016	651 408 007
Entreprenad Total		**226 710 743**	**225 658 961**	**194 390 396**	**201 472 073**	**848 232 173**
Rekrytering	**Butik**	355 000	379 000	129 000	-10 000	853 000
	Call center	44 500		252 535	1 111 905	1 408 940
	Ekonomi	8 530 392	10 195 892	8 327 928	9 355 112	36 409 324
	IT-Konsulter	1 461 300	828 260	1 537 440	1 070 072	4 897 072
	Kontor	5 587 779	4 865 687	3 644 823	5 582 216	19 680 505
	Lager/Ind	339 640	1 019 000	895 182	940 338	3 194 160
	Pedagogik	148 050	119 550	64 000	52 800	384 400
	Sjukvård totalt	510 441	629 275	78 000	101 000	1 318 716
	Teknik	475 400	819 700	428 000	400 000	2 123 100
	Övrigt	4 724 766	6 837 623	5 444 802	5 286 196	22 293 387
Rekrytering Total		**22 177 268**	**25 693 987**	**20 801 710**	**23 889 639**	**92 562 604**
TOTALT		**1 089 578 947**	**1 070 422 087**	**962 861 418**	**991 293 123**	**4 114 155 575**

Södra Sverige (inkl. Stor-Malmö)

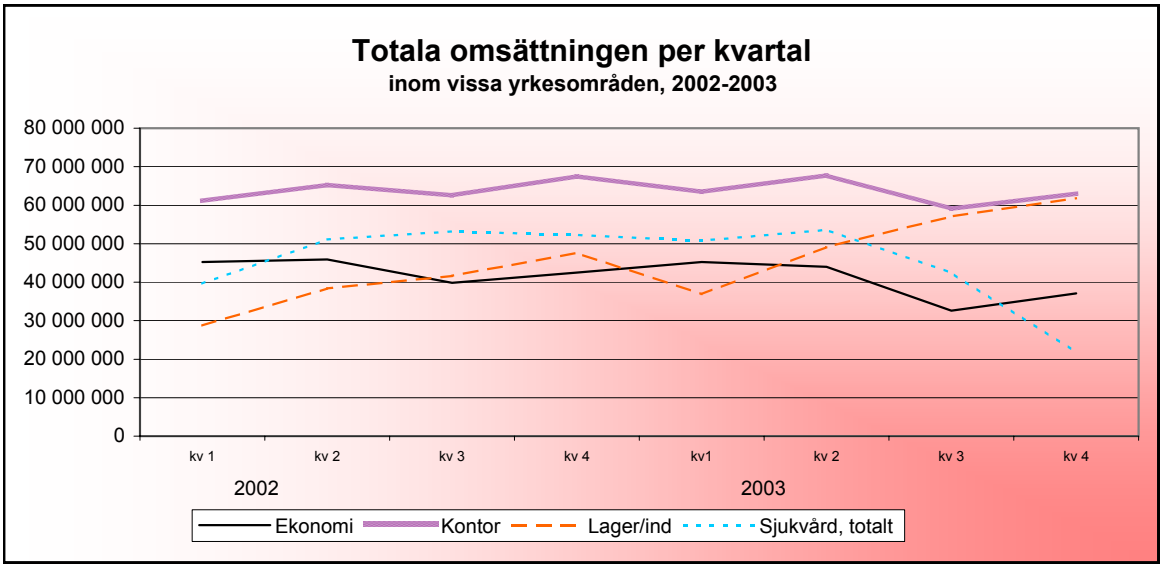

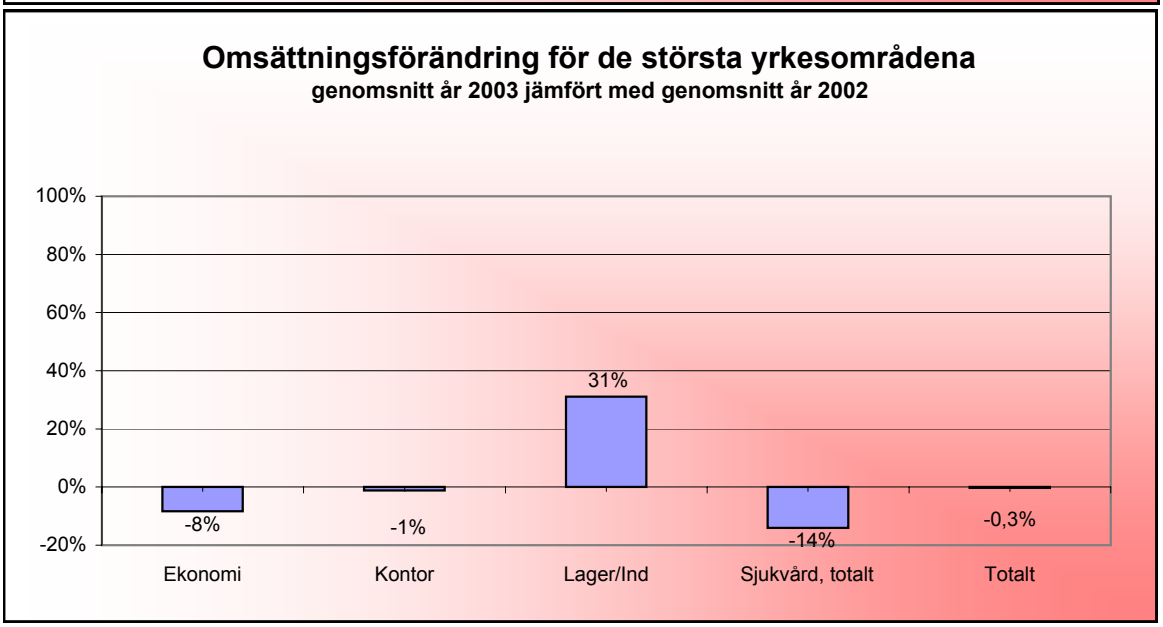

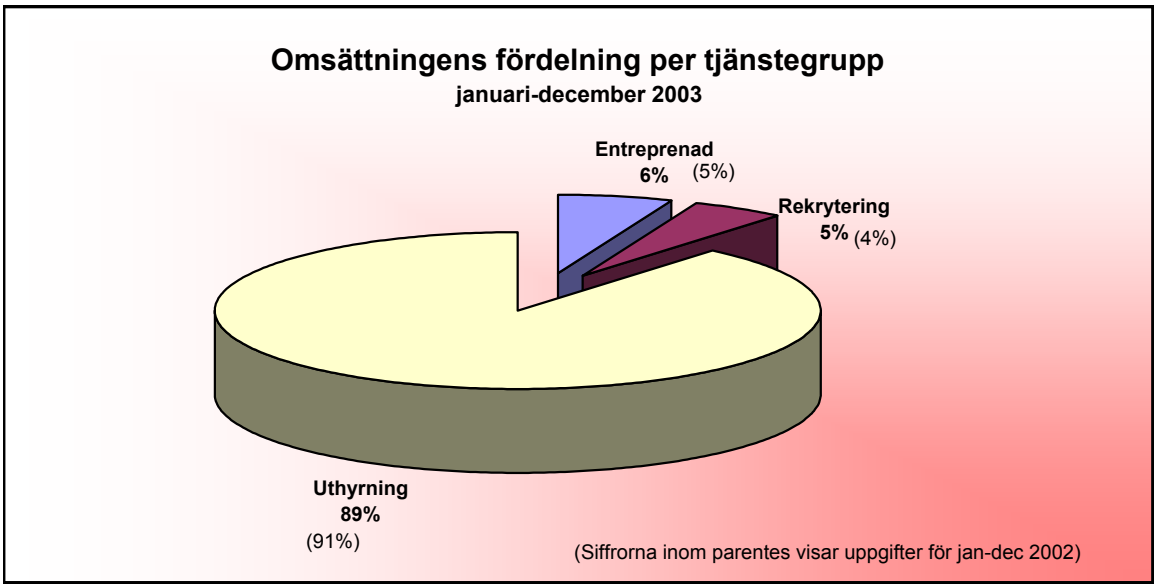

SÖDRA SVERIGE (exkl. Stor-Malmö)

Januari - December 2003

OMSÄTTNING PER TJÄNST- OCH YRKESOMRÅDE

		Jan-Mar	*Apr-Jun*	*Jul-Sep*	*Okt-Dec*	*Totalt*
Tjänst	**Yrkesområde**	**Kronor**	**Kronor**	**Kronor**	**Kronor**	**Kronor**
Uthyrning	**Butik**	324 554	201 447	1 240 435	3 000 025	4 766 460
	Call center	5 231				5 231
	Ekonomi	16 627 362	14 746 614	11 624 519	11 447 027	54 445 522
	IT-Konsulter	-352 000	793 572	537 776	714 489	1 693 837
	Kontor	26 071 799	26 303 085	28 316 394	28 424 902	109 116 180
	Lager/Ind	19 404 960	29 228 071	33 894 463	36 464 664	118 992 158
	Pedagogik	110 180	91 016			201 196
	Sjukvård totalt	31 049 774	36 197 395	30 079 872	13 662 324	110 989 365
	Teknik	1 069 623	959 385	538 186	1 642 829	4 210 023
	Övrigt	921 358	864 022	2 022 897	2 844 291	6 652 568
Uthyrning Total		**95 232 841**	**109 384 606**	**108 254 542**	**98 200 551**	**411 072 540**
Entreprenad	**Butik**		81 750			81 750
	Call center			102 300	106 306	208 606
	Ekonomi		20 000			20 000
	Kontor	165 540	487 441	268 388	15 214	936 583
	Lager/Ind	467 254	650 325	449 260	796 113	2 362 952
	Sjukvård totalt		45 788			45 788
	Teknik	42 000				42 000
	Övrigt	2 923 854	3 098 165	1 826 987	4 014 550	11 863 556
Entreprenad Total		**3 598 648**	**4 383 469**	**2 646 935**	**4 932 183**	**15 561 235**
Rekrytering	**Butik**	85 000	138 400		67 000	290 400
	Ekonomi	1 035 168	1 053 700	682 087	730 783	3 501 738
	IT-Konsulter	72 000	64 200	101 480		237 680
	Kontor	564 728	772 800	398 000	387 368	2 122 896
	Lager/Ind	416 602	175 150	102 800	248 710	943 262
	Sjukvård totalt				70 000	70 000
	Teknik	16 000	311 030	155 500	50 000	532 530
	Övrigt	986 550	1 217 046	489 431	786 713	3 479 740
Rekrytering Total		**3 176 048**	**3 732 326**	**1 929 298**	**2 340 574**	**11 178 246**
TOTALT		**102 007 537**	**117 500 401**	**112 830 775**	**105 473 308**	**437 812 021**

STOR-MALMÖ

Januari - December 2003

OMSÄTTNING PER TJÄNST- OCH YRKESOMRÅDE

		Jan-Mar	*Apr-Jun*	*Jul-Sep*	*Okt-Dec*	*Totalt*
Tjänst	**Yrkesområde**	**Kronor**	**Kronor**	**Kronor**	**Kronor**	**Kronor**
Uthyrning	**Butik**	37 472	36 165	362 821	137 881	574 338
	Call center	550 107	735 046	771 669	394 290	2 451 113
	Ekonomi	25 374 579	22 409 702	18 981 814	22 080 915	88 847 010
	IT-Konsulter	12 478 428	14 417 856	12 322 962	15 655 858	54 875 104
	Kontor	30 962 514	29 489 349	24 983 096	28 041 422	113 476 381
	Lager/Ind	16 662 408	19 061 559	22 601 029	24 312 929	82 637 925
	Pedagogik	10 648	27 240	34 368	55 295	127 551
	Sjukvård totalt	14 879 053	12 793 332	8 620 745	4 279 873	40 573 003
	Teknik	2 127 116	1 916 445	2 520 942	2 564 416	9 128 920
	Övrigt	3 062 902	1 968 759	3 572 763	2 486 566	11 090 990
Uthyrning Total		**106 145 227**	**102 855 453**	**94 772 208**	**100 009 446**	**403 782 335**
Entreprenad	**Call center**	93 000	129 700	166 400	93 000	482 100
	Ekonomi				388 465	388 465
	Kontor	4 284 000	4 250 000	4 319 200	5 479 400	18 332 600
	Sjukvård totalt	4 884 036	4 543 675	3 825 000	3 705 000	16 957 711
	Övrigt				34 200	34 200
Entreprenad Total		**9 261 036**	**8 923 375**	**8 310 600**	**9 700 065**	**36 195 076**
Rekrytering	**Ekonomi**	2 207 535	5 761 107	1 310 832	2 429 392	11 708 866
	IT-Konsulter	593 240	4 703 187	513 000	486 700	6 296 127
	Kontor	1 380 672	6 458 203	735 377	702 196	9 276 448
	Lager/Ind	1 848		81 920	35 000	118 768
	Sjukvård totalt		35 000			35 000
	Teknik	679 200	1 140 029	400 567	445 000	2 664 796
	Övrigt	456 124	183 163	244 000	1 177 097	2 060 384
Rekrytering Total		**5 318 619**	**18 280 689**	**3 285 696**	**5 275 385**	**32 160 389**
TOTALT		**120 724 882**	**130 059 517**	**106 368 504**	**114 984 896**	**472 137 800**

Västra Sverige (inkl. Stor-Göteborg)

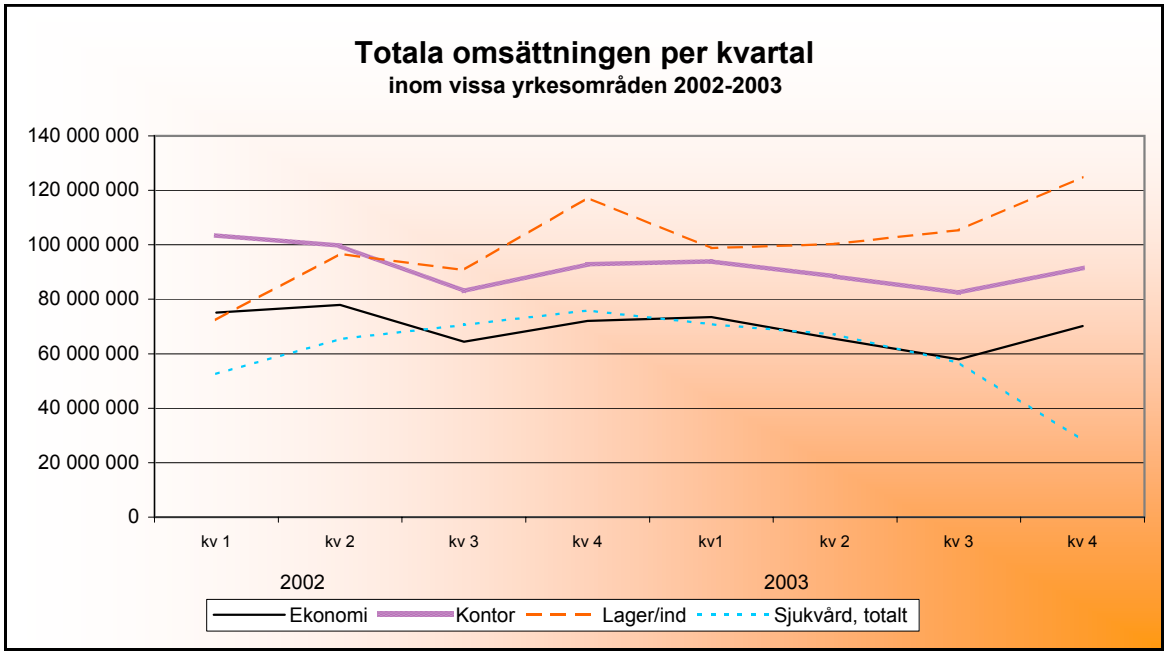

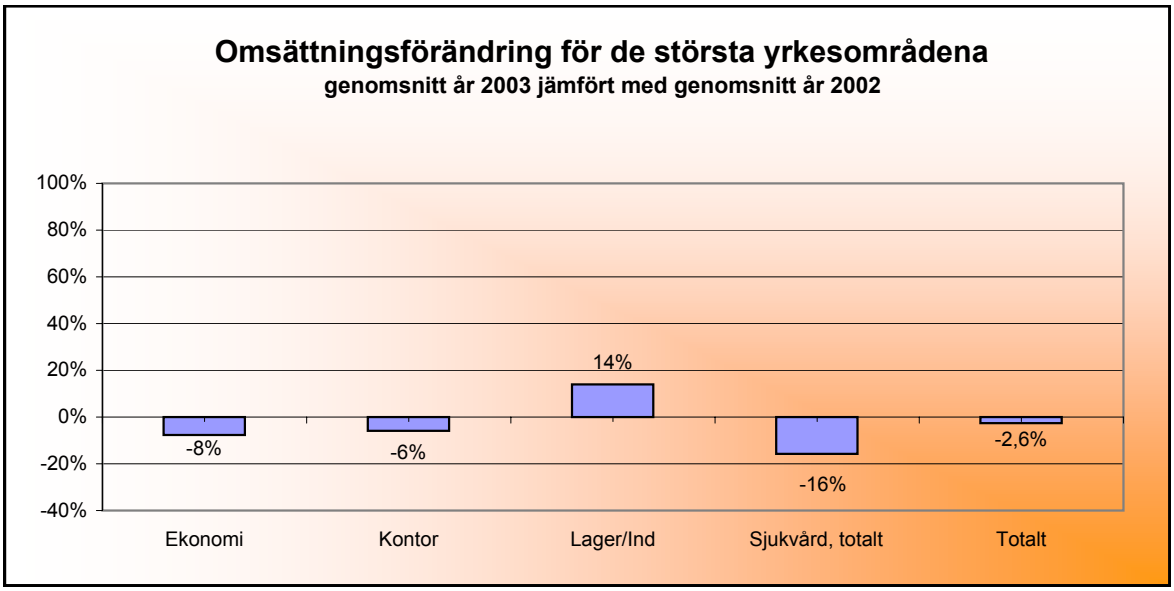

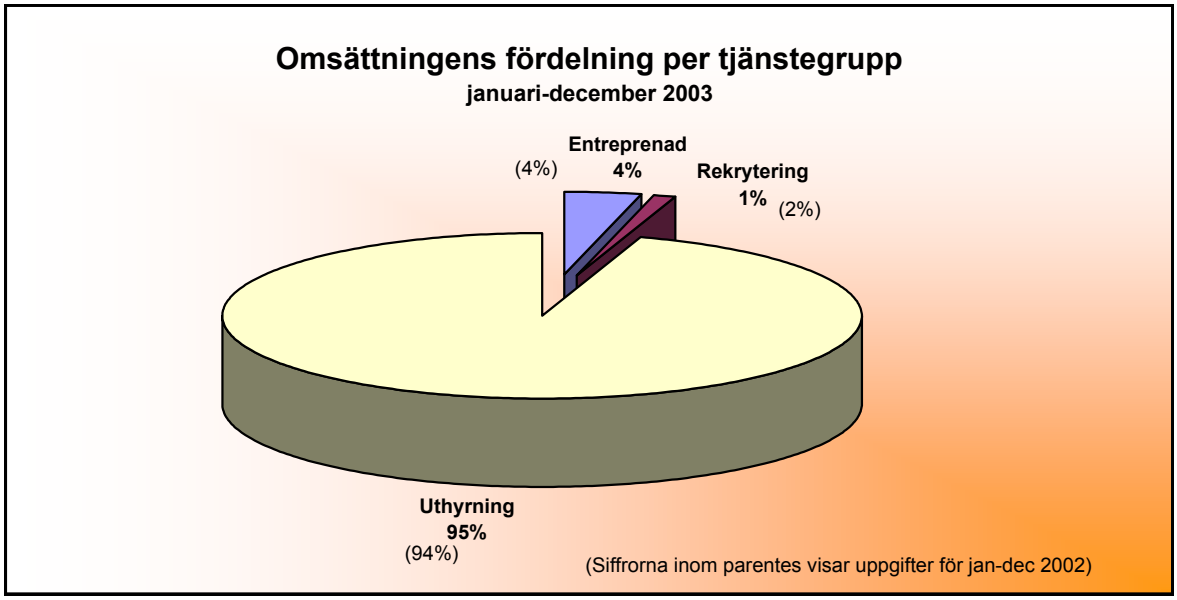

VÄSTRA SVERIGE (exkl. Stor-Göteborg)

Januari - December 2003

OMSÄTTNING PER TJÄNST- OCH YRKESOMRÅDE

		Jan-Mar	*Apr-Jun*	*Jul-Sep*	*Okt-Dec*	*Totalt*
Tjänst	**Yrkesområde**	**Kronor**	**Kronor**	**Kronor**	**Kronor**	**Kronor**
Uthyrning	**Butik**	1 253 344	1 195 482	-2 170 496	11 859	290 189
	Call center	93 670	93 860	66 549	157 856	411 935
	Ekonomi	16 762 700	10 826 725	10 736 423	9 417 844	47 743 692
	IT-Konsulter	4 115 443	3 956 651	1 870 866	2 495 383	12 438 343
	Kontor	26 257 265	23 512 622	22 957 442	24 945 903	97 673 232
	Lager/Ind	61 366 922	58 421 135	66 088 728	85 210 186	271 086 972
	Pedagogik	122 344	88 704	47 025		258 073
	Sjukvård totalt	37 473 832	34 790 472	35 047 811	17 920 566	125 232 681
	Teknik	1 581 126	1 972 366	1 209 571	1 731 304	6 494 367
	Övrigt	1 448 725	6 356 304	-628 994	353 065	7 529 099
Uthyrning Total		**150 475 371**	**141 214 319**	**135 224 925**	**142 243 966**	**569 158 582**
Entreprenad	**Ekonomi**	157 000	-184 000			-27 000
	Kontor	1 906 000	1 917 000	2 038 000	1 619 000	7 480 000
	Sjukvård totalt	1 500 000	1 100 000			2 600 000
	Övrigt	2 180 476	2 137 124	1 213 268	3 253 110	8 783 978
Entreprenad Total		**5 743 476**	**4 970 124**	**3 251 268**	**4 872 110**	**18 836 978**
Rekrytering	**Butik**		50 000	22 840		72 840
	Ekonomi	827 100	920 500	292 000	587 990	2 627 590
	IT-Konsulter		70 000	74 000		144 000
	Kontor	548 500	315 208	91 000	406 000	1 360 708
	Lager/Ind	143 238	252 000	2 000	5 000	402 238
	Pedagogik		10 000			10 000
	Sjukvård totalt	30 000	30 000			60 000
	Teknik	241 000	151 000	333 162	450 374	1 175 536
	Övrigt	285 334	316 067	220 520	283 525	1 105 446
Rekrytering Total		**2 075 172**	**2 114 775**	**1 035 522**	**1 732 889**	**6 958 358**
TOTALT		**158 294 018**	**148 299 219**	**139 511 715**	**148 848 966**	**594 953 918**

STOR-GÖTEBORG

Januari - December 2003

OMSÄTTNING PER TJÄNST- OCH YRKESOMRÅDE

		Jan-Mar	*Apr-Jun*	*Jul-Sep*	*Okt-Dec*	*Totalt*
Tjänst	**Yrkesområde**	**Kronor**	**Kronor**	**Kronor**	**Kronor**	**Kronor**
Uthyrning	**Butik**	15 777	121 617	408 202	4 763 441	5 309 036
	Call center	120 162	501 115	245 683	673 052	1 540 012
	Ekonomi	50 773 317	48 307 342	41 557 311	52 500 045	193 138 015
	IT-Konsulter	33 136 583	32 037 152	27 714 624	35 385 239	128 273 597
	Kontor	63 863 067	61 688 696	56 469 819	63 340 159	245 361 742
	Lager/Ind	36 739 314	41 127 782	38 668 615	39 158 672	155 694 382
	Pedagogik	2 340 121	2 372 369	317 118	1 443 947	6 473 555
	Sjukvård totalt	31 364 714	31 240 894	19 025 555	10 275 101	91 906 264
	Teknik	6 628 798	5 653 569	6 381 986	7 484 582	26 148 935
	Övrigt	10 513 785	6 963 081	7 859 756	3 812 637	29 149 258
Uthyrning Total		**235 495 638**	**230 013 616**	**198 648 668**	**218 836 875**	**882 994 796**
Entreprenad	**Butik**	730 000	935 000			1 665 000
	Ekonomi	3 837 000	3 840 000	3 826 000	4 055 000	15 558 000
	IT-Konsulter	3 095 035	3 053 662	3 366 161	3 237 934	12 752 792
	Kontor	198 000	188 000	198 000	581 000	1 165 000
	Lager/Ind	456 150	408 197	589 943	531 987	1 986 277
	Sjukvård totalt	477 570		2 675 259		3 152 829
	Övrigt			205 255	206 796	412 051
Entreprenad Total		**8 793 755**	**8 424 859**	**10 860 618**	**8 612 717**	**36 691 949**
Rekrytering	**Butik**	60 000	40 000	41 300	60 000	201 300
	Call center	203 000	83 000	262 749	80 000	628 749
	Ekonomi	1 060 384	1 756 807	1 555 029	3 671 961	8 044 181
	IT-Konsulter	789 016	791 000	267 500	348 258	2 195 774
	Kontor	1 164 298	726 020	696 901	682 313	3 269 532
	Lager/Ind	98 000	153 850	104 918	100 550	457 318
	Sjukvård totalt				25 000	25 000
	Teknik	219 500	531 000	186 000	750 650	1 687 150
	Övrigt	579 572	478 678	496 855	194 864	1 749 969
Rekrytering Total		**4 173 770**	**4 560 355**	**3 611 252**	**5 913 596**	**18 258 973**
TOTALT		**248 463 163**	**242 998 829**	**213 120 538**	**233 363 188**	**937 945 718**

ANVISNINGAR

till statistikredovisning 2003

Nedan följer anvisningar beträffande vilka yrkeskategorier som skall redovisas under de olika yrkesområdena.

Yrkesområde	Här anges t.ex:
Kontor	Personalhandläggare, informatörer, receptionister, telefonister, sekreterare, assistenter, kontorister m. fl.
Ekonomi	Ekonomichefer, ekonomiassistenter, löneadministratörer, controllers, finans-/bankpersonal, redovisning, inköpare.
Teknik	Ingenjörer, kvalitetskontrollanter, konstruktörer, kemister, lab.tekniker, tekniska säljare. (*Kräver ofta specialist- eller högre utbildning).*
IT-konsulter	IT/dataarbete t. ex. Nätverkstekniker, PC-support, helpdeskpersonal, system-, databas-, och webbadministratör och utvecklare.
Sjukvård totalt	Läkare, undersköterskor, sjuksköterskor, läkarsekreterare, mottagnings-biträden, lab.assistenter och övrig vård- och omsorgspersonal.
Lager och Industri	Lagerpersonal, chaufförer, truckförare, verkstadsarbetare, byggnads-arbetare, övrig tillverkningsindustri. (*Oftast inom LO-området).*
Butik	Butikspersonal (säljpersonal), butikskonsulenter, demonstratörer.
Pedagogik	Lärare av alla kategorier. Lärare på förskola, grundskola, gymnasium, högskola, universitet, fritidspedagoger och barnskötare.
Callcenter	Personal som erbjuder service per telefon, såväl in som utgående samtal, t ex kundsupport / kundtjänst, besöksbokare, ordermottagare m.m. Telemarketing och marknadsundersökare. Web customer care – service via internet och e-mail.
Övrigt	Marknadsföring och försäljning (ej butik). Mässvärdinnor. Karriär-förändring, outplacement och utbildning. Bevakning och städning. Byggnadsarbetare. Headhunting och search.

Allt eftersom yrkesområden, särskilt övrigt ökar, kommer nya yrkesområden att tillkomma.

Med uthyrning menas:
Klassisk uthyrning innebärande att uthyrd/konsult utför arbete hos kund och under kundens arbetsledning.

Med entreprenad menas:
Verksamhet som innebär att verksamhet hos kunden övertas, dvs kundens verksamhet arbetsleds från bemanningsföretaget. Detta benämns även outsourcing respektive personalentreprenad. Avgränsning till uthyrning kan ibland vara svår att göra.

Med rekrytering menas:
Rekryteringsservice på vanligt sätt. Arbetsförmedling genom anvisning av arbete, internet-rekrytering etc.

Nedan följer en förteckning över regionernas sträckning i landet.

Region	Länsindelning
Norra Sverige	Norrbottens-, Västerbottens-, Jämtlands-, Värmlands-, Dalarnas och Gävleborgs län.
Mellan - Sverige	Västmanlands-, Uppsalas-, Södermanlands-, Östergötlands-, Värmlands- och Örebro län.
Stockholm	Stockholms- och Gotlands län.
Västra Sverige	Jönköpings län och Västra Götalands län exklusive Stor-Göteborg (se nedan).
Stor – Göteborg	Göteborgs-, Lerums-, Mölndals-, Partilles och Öckerö kommun.
Södra Sverige	Hallands-, Kronobergs-, Kalmar-, Blekinge- och Skånes län exklusive Stor-Malmö (se nedan).
Stor – Malmö	Malmös, Lunds, Burlövs, Lommas, Staffanstorps, Svedalas- och Vellinge kommun.

Vilka uppgifter ska lämnas?

De uppgifter vi vill ha redovisade är **fakturerade kronor exkl. moms totalt för juli-september respektive totalt för oktober-december** inom respektive område, d.v.s. uppgifterna kommer vid årets slut att visa företagets totala omsättning.